

蒙城县 2024 年国民经济和社会发展

统计公报

蒙城县统计局
二〇二五年三月

蒙城县 2024 年国民经济和社会发展 统计公报

蒙城县统计局

2025 年 3 月 31 日

一、综合

初步核算，2024 年我县地区生产总值（GDP）549.4 亿元，按可比价格计算，同比增长 5.9%。分产业看，第一产业增加值 73.72 亿元，增长 2.5%；第二产业增加值 154.32 亿元，增长 9.0%；第三产业增加值 321.31 亿元，增长 5.3%。三次产业结构由上年的 14.5:25.7:59.8 调整为 13.4:28.1:58.5。按常住人口算，人均 GDP 51777 元。

2024 年末，全县户籍人口 149.35 万人，比上年增加 0.42 万人；常住人口 106.1 万人，减少 1.47 万人。

表 1 2024 年全县生产总值及其增长速度

单位：亿元		
指 标	绝对数	比上年增长
生产总值	549.35	5.9
第一产业	73.72	2.5
第二产业	154.32	9.0

续表

指 标	绝对数	比上年增长
工业	95.95	5.9
建筑业	58.73	14.8
第三产业	321.31	5.3
交通运输、仓储和邮政业	34.15	7.6
批发和零售业	63.63	7.9
住宿和餐饮业	17.11	7.6
金融业	33.67	3.2
房地产业	40.59	1.8
营利性服务业	69.21	8.7
非营利性服务业	57.81	0.6

二、农业

2024 年全县粮食产量 158.31 万吨，增产 0.3 万吨，同比增长 0.2%。其中，夏粮 90.13 万吨，较上年增产 0.37 万吨，同比增长 0.42%；秋粮 68.19 万吨，较上年减产 0.07 万吨，同比下降 0.1%。油料产量 5.48 万吨，增长 21.1%。

2024 年末全县生猪存栏 67.55 万头，同比增加 2.10 万头，比上年增长 3.2%；全年生猪出栏 106.65 万头，同比增加 1.04 万头，增长 1%。主要肉类产量 13.06 万吨，同比增长 0.8%。禽蛋产量 2.03 万吨，同比增长 0.6%。

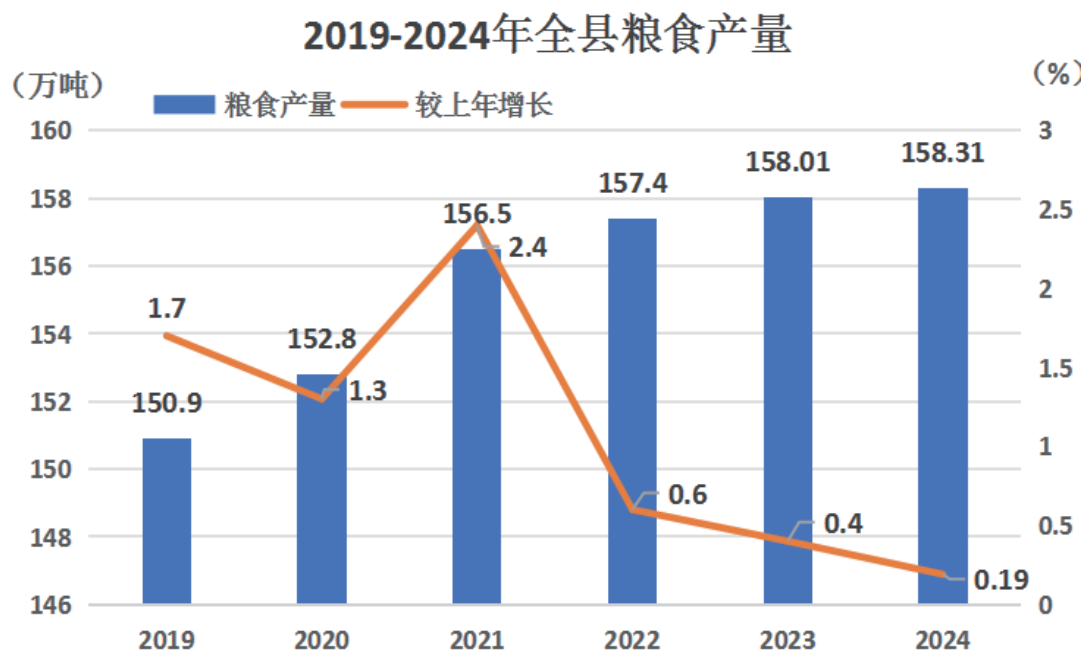


表 2 2024 年全县主要农产品产量

产品名称	绝对数（吨）	比上年增长（%）
粮 食	1583146	0.19
油 料	54792.6	21.13
花 生	52615.2	21.83
油菜籽	1972.45	4.9
棉 花	0	0
药 材	23497.2	18.42
蔬 菜	1026660.15	4.85
瓜 果	101321.1	-2.69

2024 年末全县农业机械总动力 2720618 千瓦，比上年增长 0.6%。全年化肥施用量（折纯）78886.7 万吨，和去年持平。

三、工业和建筑业

2024 年，全县 148 家规模以上工业企业增加值同比增长 8.3%，其中：高新技术产业增加值增长 40.7%。规上工业企业总产值增长 3.3%，分门类看，制造业产值增长 2.4%，其中农产品加工业产值增长 4.6%；电力、热力、燃气及水的生产和供应业产值增长 9.8%。规上工业企业营业收入增长 16.0%；利税同比增长 31.2%，其中利润同比增长 30.4%。

表 3 2024 年全县规模以上工业增加值

指 标	比上年增长 (%)
规模以上工业	8.3
其中：国有控股企业	-4.2
其中：新建企业	-11.5
其中：大中型工业企业	2.6

汽车及装备制造、食品制造及农产品加工、新型建材家居三大主导产业全年累计实现产值 157.1 亿元，同比增长 7.3%，占全县工业总产值的 90.1%。31 家汽车及装备制造产业企业累计实现产值 59.9 亿元，同比增长 35.4%，占全县工业总产值的 34.4%；其中 15 家汽车及零部件企业累计实现产值 43.5 亿元，同比增长 23.9%。57 家食品制造及农产品加工产业企业累计实现产值 73.0 亿元，同比增长 4.6%。33 家新型建材家居产业企业累计实现产值 24.2 亿元，同比下降 25.3%。

四、固定资产投资

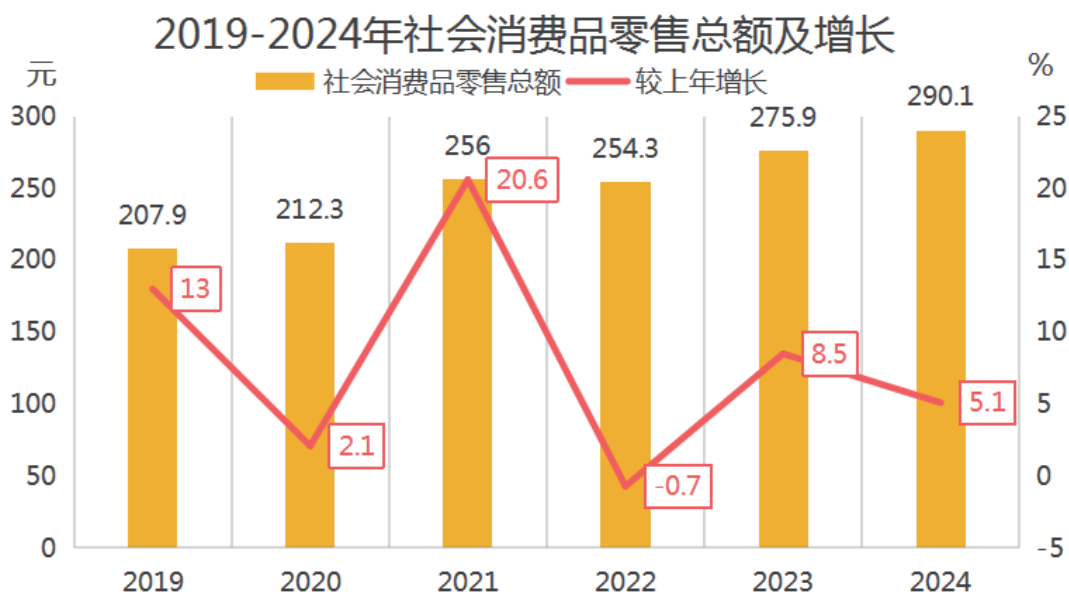
2024 年，固定资产投资同比增长 1.5%。分产业看，第一产业投资增长 7%，第二产业投资增长 11.6%，第三产业投资降低 1.6%。分构成看，建筑安装工程投资增长 20.9%，基础设施投资增长 26.6%，民间投资增长 3.9%，工业投资增长 11.6%，其中技改投资增长 73.5%。

2024 年，房地产开发投资 65.48 亿元，比上年下降 8.7%。商品房销售面积 78.62 万平方米，比上年下降 2.9%；建筑业总产值较上年增长 10.6%

五、国内贸易

2024 年，全县社会消费品零售总额 290.06 亿元，同比增长 5.1%。分行业看，批发业实现销售额 482.22 亿元，增长 10.8%；零售业实现销售额 247.44 亿元，增长 8.1%；住宿业实现营业额 2.44 亿元，增长 6.2%，餐饮业实现营业额 65.05 亿元，增长 9.5%。

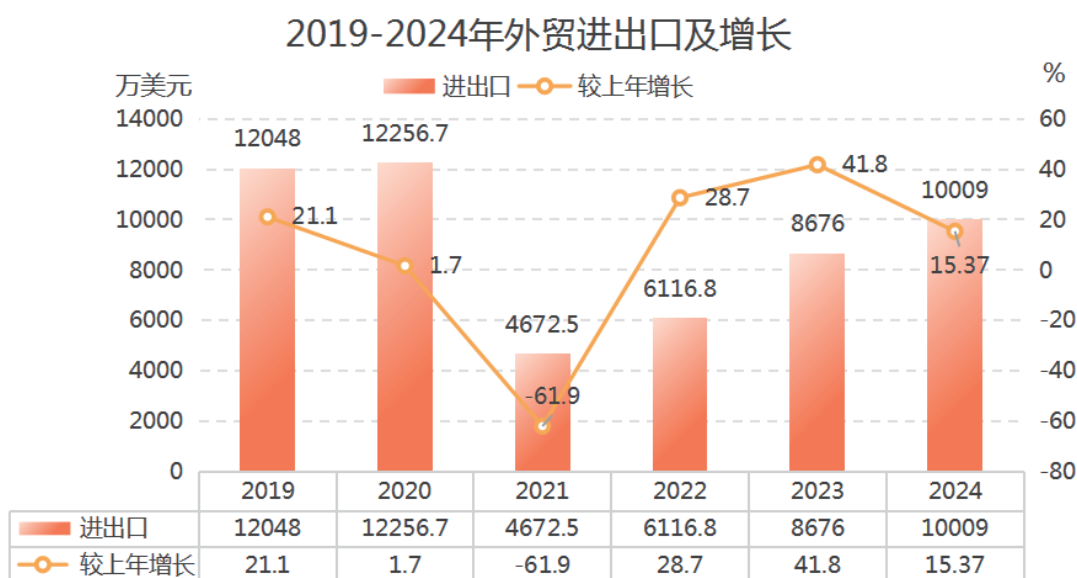
限额以上单位商品零售额中，粮油、食品类增长 3.1%；饮料类增长 21.3%；烟酒类增长 2.2%；服装、鞋帽、针纺织品类下降 11%；日用品类增长 17.9%；家用电器和音像器材类下降 0.5%；中西药品类增长 0.1%；家具类增长 8%；石油及制品类增长 55.1%；汽车类下降 4.4%。



六、对外经济和旅游

2024 年进出口总额 10009 万美元，同比增长 15.37%。其中出口 9244 万美元，增长 7.83%；进口 765 万美元，增长 646.54%。贸易顺差 8479 万美元。

2024 年，全县新签约招商引资项目 93 个、计划总投资



232.5 亿元，其中：亿元以上项目 46 个、计划总投资 209.8 亿元。

全年接待国内旅游人数 902 万人次，同比增长 40.89%。国内旅游收入 75.1 亿元，增长 52.05%。年末全县共有旅行社 18 家；3A 级以上旅游景区 8 处，其中 4A 级旅游景区 1 处；省级特色旅游名镇 1 个、省级特色旅游名村 1 个、省级特色美食村 1 家；省级优秀旅游乡镇 9 个、省级旅游乡镇 1 个；省级乡村旅游示范村 10 个；省级 A 级旅游村庄 15 个。

七、交通和邮电

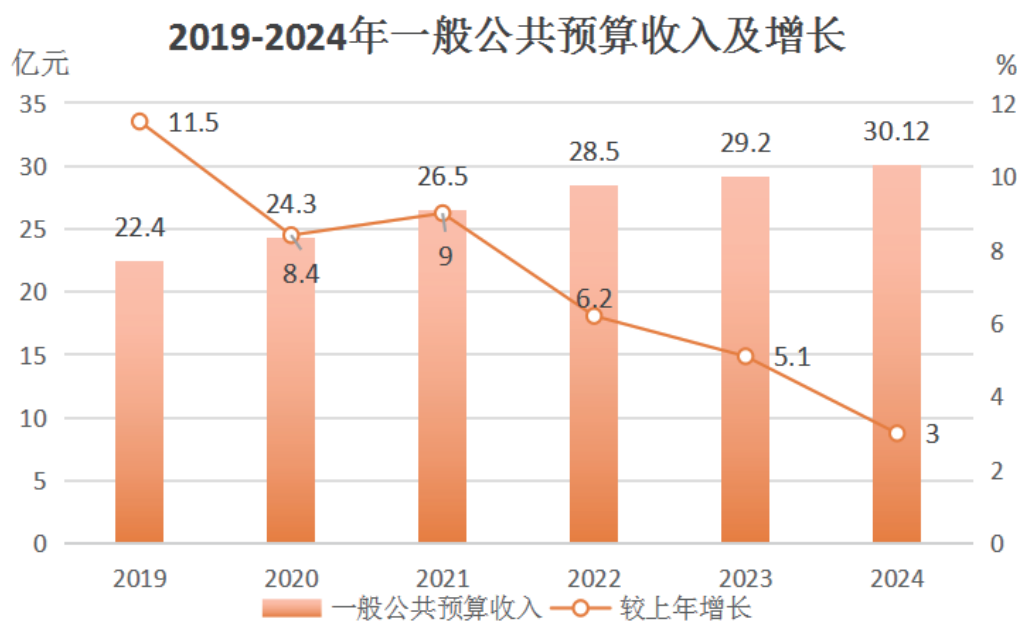
2024 年末，全县公路里程 4079 公里，其中，全县农村公路里程 3859 公里，国省干线 220 公里。全年公路旅客运输量 3023 万人，同比增长 1%；公路旅客运输周转量 29.1 亿人公里，增长 1%；公路和水运货物运输量 1.41 亿吨，增长 3.6%；公路和货物运输周转量 469.46 亿吨公里，增长 3.4%。

2024 年邮政行业业务收入 1.88 亿元，同比下降 0.17%。2024 年末本地固定电话用户 3.2 万户、移动电话用户 105.48 万户。年末互联网宽带接入用户 40.93 万户，增加 1.81 万户。

八、财政和金融

2024 年，全县完成一般公共预算收入 30.12 亿元，同比增长 3%。分税种看：增值税 1.48 亿元，增长 5.1%；企业所

得税 1.02 亿元，增长 14.5%；城镇土地使用税 1.25 亿元，增长 2.8%；契税 2.55 亿元，增长 23.9%，土地增值税 0.32 亿元，增长 15.7%。

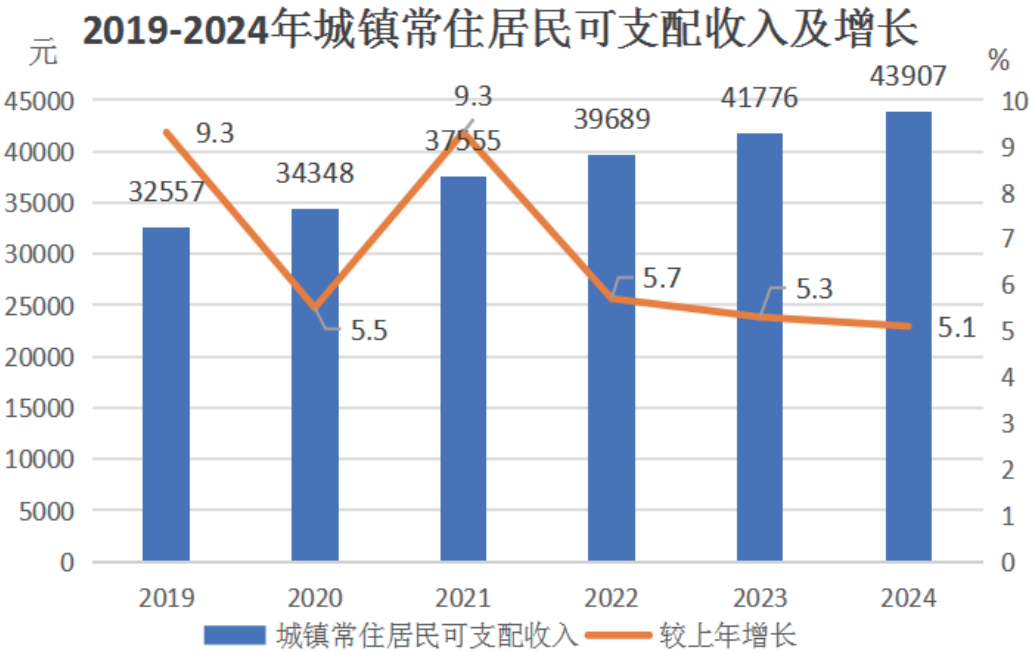


一般公共预算支出完成 75.65 亿元，同比增长 1.6%。其中，民生口径支出 67.35 亿元，增长 3.3%。从主要支出科目情况看，教育支出 18.65 亿元，增长 0.1%；科学技术支出 0.96 亿元，增长 26%；文化旅游体育与传媒支出 0.39 亿元，增长 0.5%；社会保障和就业支出 17.7 亿元，增长 8.1%；卫生健康支出 6.76 亿元，增长 1.1%；节能环保支出 0.53 亿元，下降 31.7%；城乡社区事务支出 2.99 亿元，增长 26.1%；农林水事务支出 15.44 亿元，增长 14%；交通运输支出 1.98 亿元，下降 9.4%。

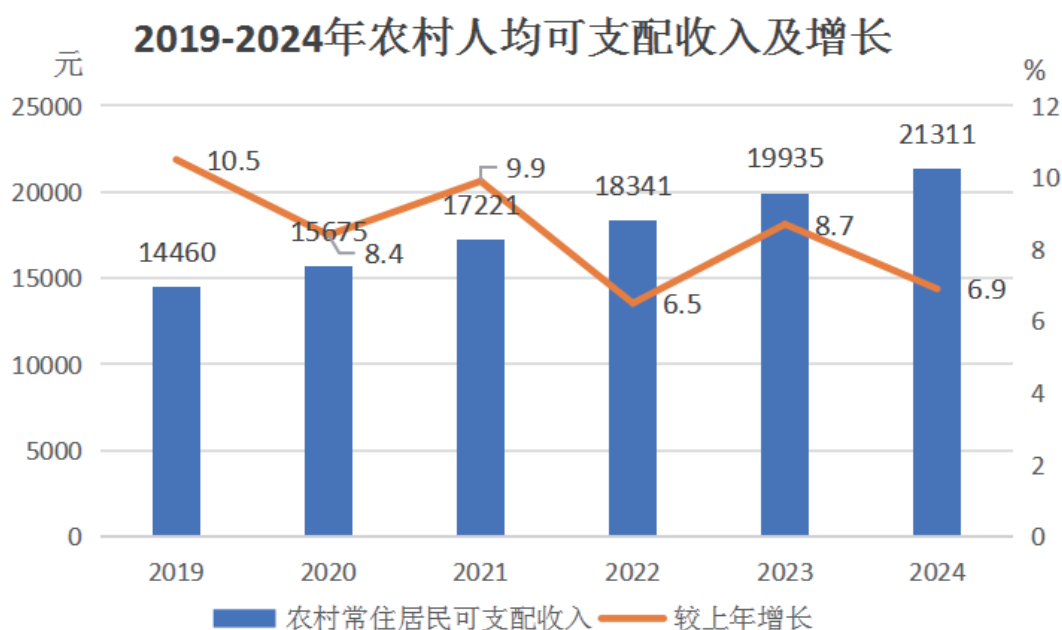
2024 年末，全县金融机构人民币各项存款余额 716.96 亿元，同比增长 7.05%，比年初增加 47.24 亿元；金融机构各项贷款余额 779.75 亿元，增长 9.13%。比年初增加 65.24 亿元。

九、人民生活和社会保障

2024 年常住居民人均可支配收入 30131 元，同比增长 6%；其中城镇常住居民人均可支配收入 43907 元，增长 5.1%；农村常住居民人均可支配收入 21311 元，增长 6.9%。



2024 年，全县建设 26 个“三公里”充分就业社区，实现城市社区 100% 全覆盖；开展线上线下“2+N”专项招聘会 249 场，开展补贴性职业技能培训 8209 人，城镇新增就业 11576 人。



2024 年，我县发放创业担保贷款 2.64 亿元，新增各类经营主体 17394 家，同比下降 6.1%，其中新增企业 4786 家，下降 28.7%，新增个体工商户 12532 家，增长 7.7%，新增农民专业合作社 76 家，下降 58.5%。

2024 年末，全县城乡居民社会养老保险参保人数 87.38 万人，城镇职工基本养老保险参保人数 10.5 万人，失业保险参保人数 4.95 万人，工伤保险参保人数 7.46 万人；参加基本医疗保险人数 121.49 万人，其中：参加职工医保人数 6.57 万人，参加城乡居民医保人数 114.92 万人；参加生育保险人数 4.89 万人。

2024 年末，全县有各类提供住宿的社会服务机构 37 个，床位 7579 张。全年销售社会福利彩票 6460.71 万元。

十、教育、科学技术和文化

2024 年末，全县共有中等职业学校 3 所，在校生 1.39 万人；普通高中 7 所，在校生 3.01 万人，高中毛入学率 94.92%，比上年提高 0.14 个百分点；普通初中 57 所，在校生 6.36 万人，初中阶段适龄人口入学率 100%；小学 134 所，在校生 10.74 万人，小学学龄儿童入学率 100%。

表 4 2024 年全县各类教育发展情况

单位：人

指标	招生数	在校学生数	毕业生数
中等职业教育	4582	13854	4412
普通高中	10758	30120	9145
普通初中	20718	63598	21616
小学	13804	107418	21204
幼儿园	8345	29424	14286
特殊教育	65	322	124

2024 年，新认定高新技术企业 30 家，高新技术企业总量达 100 家，入库科技型中小企业 219 家。持续推进规上企业“两清零一提升”行动，2024 年月度归集研发费用 3.67 亿元，研发费用占营业收入比重提升至 2%。签订产学研协议 14 项，技术合同交易额 65.68 亿元，其中吸纳技术合同成交额 45.08 亿元，科技成果登记 105 项。

2024 年，我县专利授权量 525 件，同比下降 21.9%，其中发明专利授权量 82 件，增长 5.1%。检定各类计量器具 12325 台次。

2024 年末，全县共有文化馆 1 个，博物馆 1 个，剧场影剧院 5 个，公共图书馆 1 个。蒙城县图书馆获评国家一级图书馆，公共图书馆图书藏量 90.2 万册。城关街道文化站获评全国特级文化站。

十一、卫生和体育

2024 年末，全县有医疗卫生机构 586 个，其中医院 16 个、基层医疗卫生机构 566 个、专业公共卫生机构 3 个、其他卫生机构 1 个。基层医疗卫生机构中，卫生院 22 个，社区卫生服务中心（站）18 个，村卫生室 290 个。专业公共卫生机构中，疾病预防控制中心 1 个，妇幼保健院（所、站）1 个，卫生监督所（中心）1 个。全县卫生技术人员达 7828 人，其中执业（助理）医师 3069 人，注册护士 3770 人；乡村医生和卫生员 911 人。医疗卫生机构床位达 7399 张，其中医院床位 4740 张。全年医疗卫生机构共诊疗 4812953 人次。

全县有各类体育场馆 2 个，篮球场地 872 块，足球场 117 块，人均体育场地面积约 3 平方米。全年在国际国内重大比赛中，我县运动健儿获得 1 枚金牌、1 枚银牌、3 枚铜牌。全年

举办百人以上的群众体育健身活动 63 次，参加活动人数 4 万人次。全年销售体育彩票 1.21 亿元。

十二、资源、环境和应急管理

2024 年全年平均气温 16.9°C ，较常年显著偏高 1.3°C ，为我县有完整气象记录以来最暖的一年。极端最高气温 39.5°C ，出现在 6 月 14 日，极端最低气温 -11.1°C ，出现在 1 月 23 日。根据《气候季节划分》（GB/T 42074 - 2022），我县入春（3 月 10 日）、入夏（5 月 14 日）较常年分别提早 7 天和 5 天；入秋（10 月 1 日）、入冬（11 月 18 日）分别推迟 11 天和 2 天。年总降水量 846.0 毫米，较常年偏少近一成，暴雨日数 3 天。降水时空分布不均，乡镇大部分站点雨量在 600 ~ 800 毫米，局部 800 ~ 900 毫米。时间上看，冬季、春季较常年分别偏多 1.5 倍和四成，夏季较常年偏少一成，秋季接近常年同期。年日照时数 2346.0 小时，较常年偏多 403.6 小时。

2024 年，我县生态环境质量持续改善，PM_{2.5} 质量浓度年度平均值 $37.2\mu\text{g}/\text{m}^3$ ，优良天数 267 天，优良天数占比 73%。涡河龙亢断面、茨河立仓断面、北淝河亳州市断面采测分离均值均为三类，全部达到年度控制目标。未发现受污染耕地。

2024 年，全县发生生产安全事故 6 起，死亡 7 人，均为交通事故。事故起数较 2023 年下降 14.3%，死亡人数持平。

未发生较大及以上生产安全事故。

注：

- [1] 本公报数据为初步统计数。部分数据因四舍五入的原因，存在与分项合计不等的情况。
- [2] 生产总值及各产业增加值绝对数按现价计算，增长速度按可比价格计算。根据第五次全国经济普查结果，对地区生产总值、三次产业增加值等相关指标的历史数据进行了修订。
- [3] 规模以上工业是指年主营业务收入 2000 万元及以上的工业企业；主要工业产品产量增速按可比口径计算。
- [4] 固定资产投资统计范围为计划总投资 500 万元以上项目及房地产。