

蒙城县 2023 年国民经济和社会发展

统计公报

蒙城县统计局

二〇二四年三月

蒙城县 2023 年国民经济和社会发展 统计公报

蒙城县统计局

2024 年 3 月 28 日

2023 年是全面贯彻党的二十大精神开局之年，也是三年新冠疫情防控转段后经济恢复发展的一年。全县上下在县委、县政府坚强领导下，认真贯彻落实中央决策部署和省、市工作要求，坚持稳中求进工作总基调，着力推动高质量发展，全年经济运行回升向好，“四个蝶变”迈出坚实步伐。

一、综合

初步核算，2023 年我县地区生产总值（GDP）480.23 亿元，按可比价格计算，同比增长 6.1%。分产业看，第一产业增加值 69.76 亿元，增长 3.9%；第二产业增加值 123.44 亿元，增长 7.2%；第三产业增加值 287.03 亿元，增长 6.2%。三次产业结构由上年的 15.4:26.0:58.6 调整为 14.5:25.7:59.8。按常住人口算，人均 GDP44643 元，比上年增加 2817 元。

2023 年末，全县户籍人口 148.93 万人，比上年增加 0.27 万人；2023 年公历年度（2022 年 1 月至 2022 年 12 月）全年

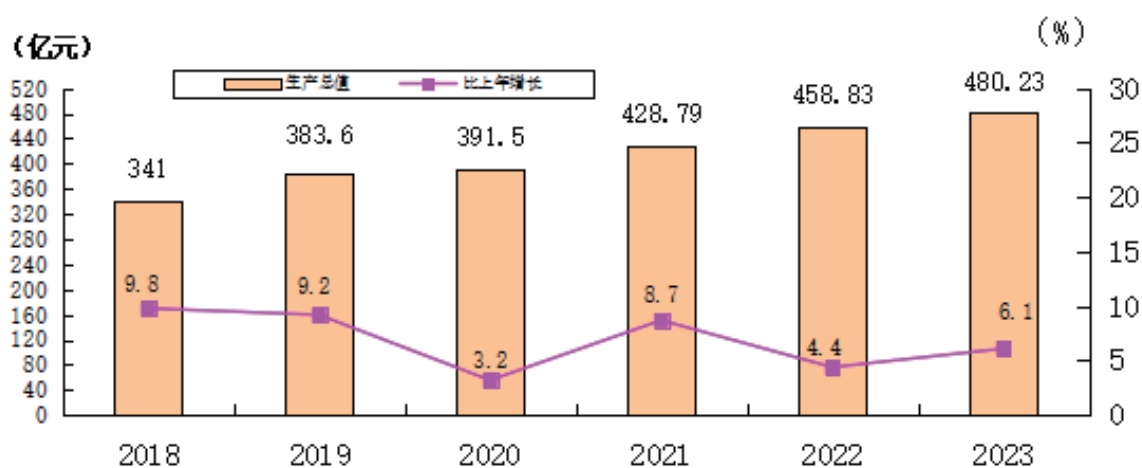
人口出生率 4.83‰，比上年下降 0.05 个千分点；死亡率 4.03‰，上升 0.6 个千分点；自然增长率 0.8‰，降低 0.65 个千分点。常住人口 107.57 万人，减少 2.13 万人。

表 1 2023 年全县生产总值及其增长速度

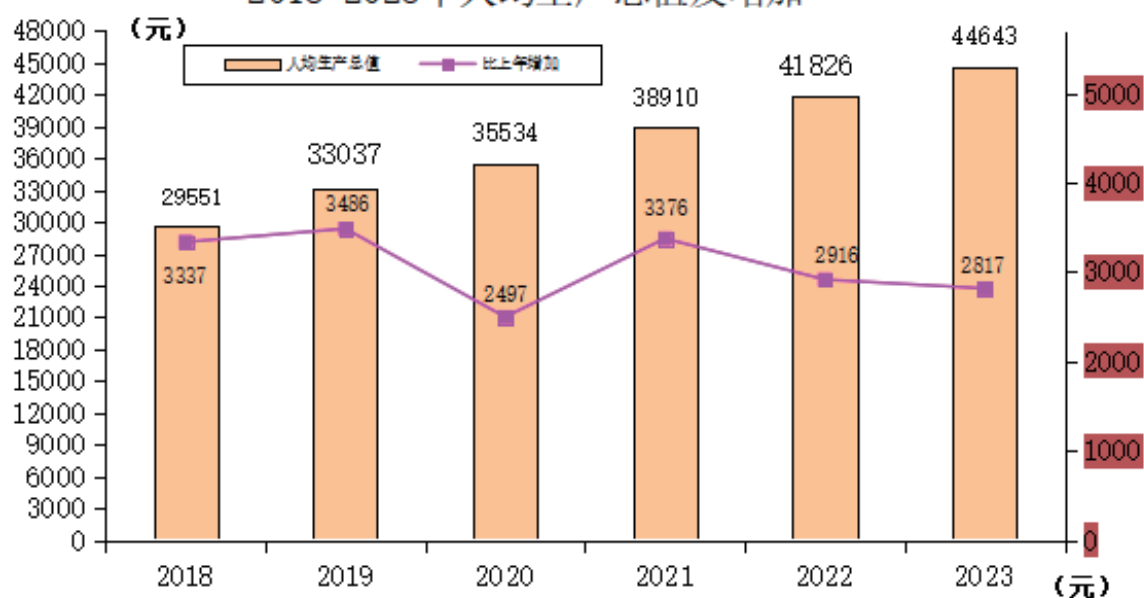
单位：亿元

指 标	绝对数	比上年增长 (%)
生产总值	480.23	6.1
第一产业	69.76	3.9
第二产业	123.44	7.2
工业	83.57	6.4
建筑业	40.03	8.9
第三产业	287.03	6.2
交通运输、仓储和邮政业	18.58	7.4
批发和零售业	54.16	12.4
住宿和餐饮业	16.17	14.7
金融业	32.72	9.2
房地产业	33.82	1.9
营利性服务业	65.36	4.9
非营利性服务业	62.05	1.2

2018-2023年生产总值及增长



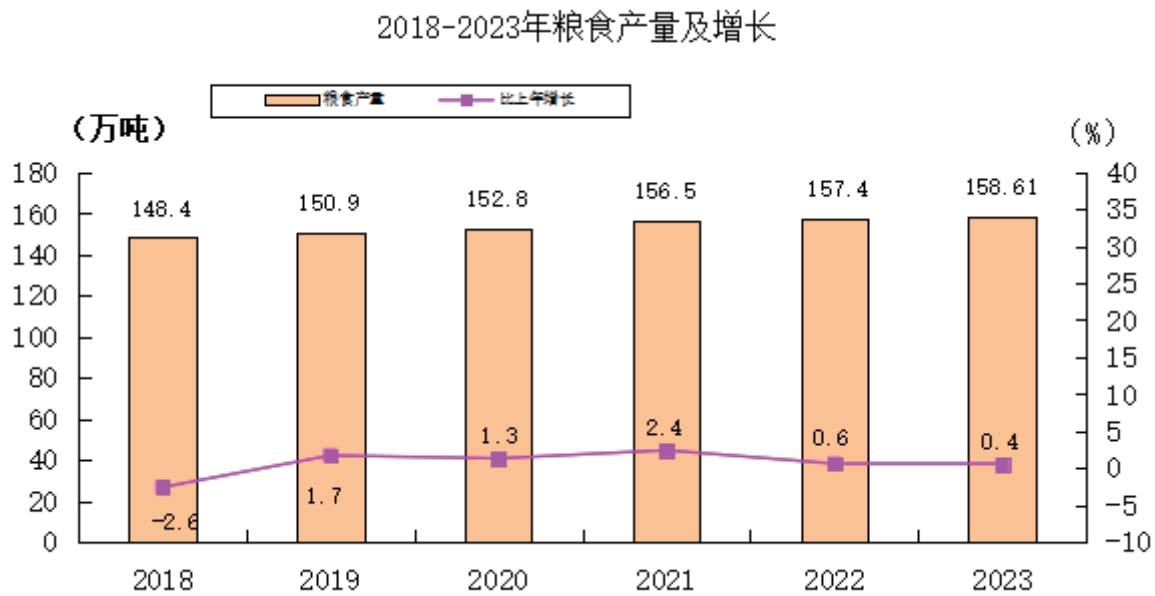
2018-2023年人均生产总值及增加



(2018 年为第四次经济普查后修订数据)

二、农业

2023 年全县粮食产量 158.01 万吨，增产 0.63 万吨，同比增长 0.4%。其中，夏粮 89.75 万吨，较上年增产 1.75 万吨，同比增长 1.99%；秋粮 68.3 万吨，较上年增产 0.2 万吨，同比下降 0.3 %。油料产量 4.5 万吨，增长 16.4%。



2023 年末全县生猪存栏 65.5 万头，同比增加 9.3 万头，比上年增长 16.5%；全年生猪出栏 105.6 万头，同比增加 12.8 万头，增长 13.8 %。主要肉类产量 12.9 万吨，同比增长 14.5%。禽蛋产量 2.0 万吨，同比增长 25.9%。

表 2 2023 年全县主要农产品产量

产品名称	绝对数（吨）	比上年增长（%）
粮 食	1580126	0.4
油 料	45233	16.4

续表

产品名称	绝对数（吨）	比上年增长（%）
花 生	43188	15.8
油菜籽	1880	25.4
棉 花	29	-64.4
药 材	3745	-2.0
蔬 菜	979152	5.2
瓜 果	104126	8.5

2023 年末全县农业机械总动力 2704068 千瓦，比上年增长 2.4%。全年化肥施用量（折纯）7.9 万吨，下降 0.1%；农药使用量 1559.4 吨，下降 0.5%。

三、工业和建筑业

2023 年，全县 151 家规模以上工业企业累计实现工业增加值增长 10.1%，其中：高新技术产业累计实现增加值增长 72.7%。累计实现总产值增长 11.7%，分门类看，制造业产值增长 12.2%，其中农产品加工业产值同比增长 5.9%；电力、热力、燃气及水的生产和供应业产值增长 0.7%。企业营业收入同比增长 6.24%；利税同比下降 43.24%，其中利润同比下降 52.46%。

表 3 2023 年全县规模以上工业增加值

指 标	比上年增长（%）
规模以上工业	10.1
其中：国有企业	15.2

续表

指 标	比上年增长 (%)
股份制企业	9.76
其中：国有控股企业	9.16
其中：大中型工业企业	10.68

2023 年，全县累计生产小麦粉 26.22 万吨，同比下降 11.8%；饲料 37.8 万吨，同比增长 2.16%；鲜、冷藏肉 1.32 万吨，同比增长 23%；纱 0.1 万吨，同比下降 10.3%；服装 145.0 万件，同比下降 34.1%；商品混凝土 162.66 万立方米，同比下降 22.8%；钢材 28654 吨，同比增长 12.28%；改装汽车 907 辆，同比增长 17.6%。

表 4 2023 年全县主要工业产品产量及其增长速度

产品名称	单位	绝对数	比上年增长 %
小麦粉	吨	262202	-11.8
饲料	吨	377999	2.16
鲜、冷藏肉	吨	13203	23.04
冻肉	吨	106713	-0.58
熟肉制品	吨	1540	4.48
精制茶	吨	18.31	-41.73
服装	万件	145	-34.06
家具	件	167786	6.54
商品混凝土	立方米	1626573	-22.82
金属门窗及类似制品	吨	13394	-4.3

续表

产品名称	单位	绝对数	比上年增长 %
机械化农业及园艺机具	台	1945	44.83
汽车	辆	20110	20.89
变压器	千伏安	14742	-0.4

三大主导产业支撑有力。汽车农机及零部件产业、食品及农副产品深加工产业、建材及家居制造三大主导产业累计实现产值 139 亿元，同比增长 14.8%，占全县工业总产值的 86.1%。汽车农机及零部件产业共 13 家企业累计实现产值 27.4 亿元，同比增长 52.2%；食品及农副产品深加工产业共 49 家企业累计实现产值 69.8 亿元，同比增长 5.9%；新型建材及家居制造业共 33 家企业累计实现产值 32.7 亿元，同比增长 8.0%。

2023 年末，全县具有资质等级的总承包和专业承包建筑业企业 198 家，较上年增加 17 家。全年房屋建筑施工面积 241.48 万平方米，较上年减少 40.68 万平方米；房屋竣工面积 316 万平方米，较上年减少 148 万平方米。

四、固定资产投资

2023 年，固定资产投资同比增长 5.2%。分产业看，第一产业投资增长 4.2%，第二产业投资增长 3.2%，第三产业投资增长 5.8%。分构成看，建筑安装工程投资增长 2.2%，基础设施投资增长 53.4%，民间投资下降 25.51，工业投资增长 3.2%、

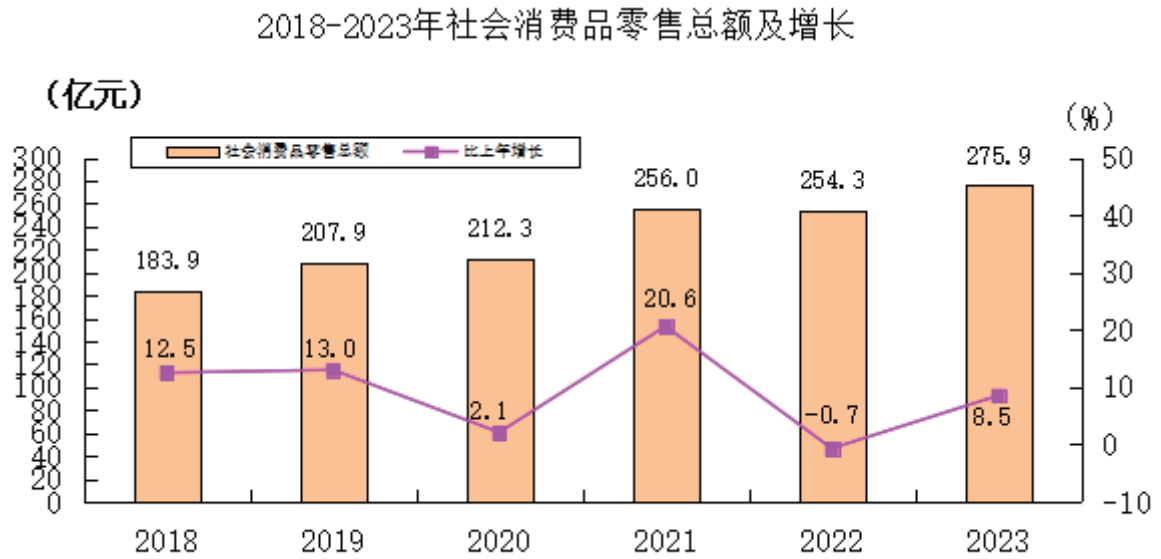
其中技改投资增长 23.2%。

2023 年，房地产开发投资 71.69 亿元，比上年下降 12%。商品房销售面积 80.9 万平方米，比上年下降 18.1%；商品房销售额 88.86 亿元；年末商品房待售面积 14.6 万平方米。

五、国内贸易

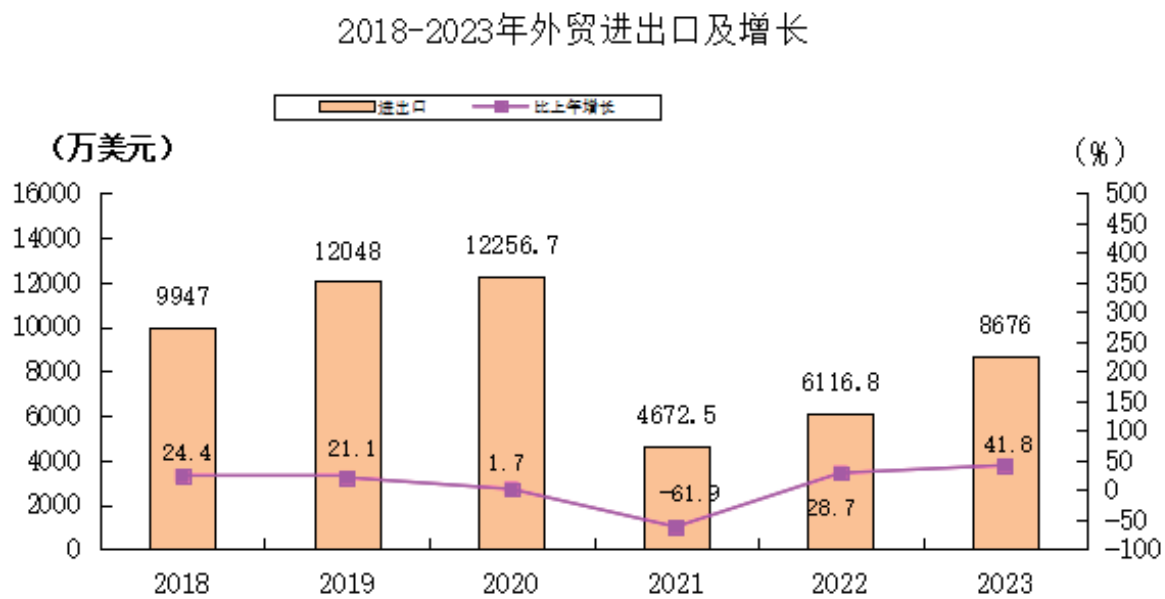
2023 年，全县社会消费品零售总额 275.9 亿元，比上年增长 8.5%（同口径比较）。其中：批发业实现零售额 34.16 亿元，占消费品总额的 12.38%，比上年增长 9.0%；零售业实现 213.25 亿元，占消费品总额的 77.29%，比上年增长 8.3%；住宿餐饮业实现零售额 28.49 亿元，占消费品总额的 10.33%，比上年增长 9.09%。

限额以上单位商品零售额中，粮油、食品类同比下降



（社会消费品零售总额为最新修订数据）

2.8%；饮料类同比下降 6.5%；烟酒类同比增长 3.6%；服装、鞋帽、针纺织品类同比增长 13.5%；日用品类同比下降 14.9%；家用电器和音像器材类同比下降 3.8%；中西药品类同比增长 27.4%；家具类同比下降 30.3%；石油及制品类同比增长 13%；汽车类同比下降 20.9%。



六、对外经济和旅游

2022 年进出口总额 8676 万美元，同比增长 41.8%。其中，出口 8573 万美元，同比增长 42%；进口 102 万美元，同比增长 26.6%。贸易顺差 8471 万美元。

2023 年，全县新签约招商引资项目 89 个，总投资 211.05 亿元，其中：亿元以上项目 41 个、总投资 194.59 亿元。

全年接待国内旅游人数 640.18 万人次，比上年增长 4.07%。

国内旅游收入 51.87 亿元，增长 10.48%。年末全县共有旅行社 19 家（8 家旅行社、1 家分公司、10 家门市部），3A 级以上旅游景区 6 处，其中 4A 级旅游景区 1 处；3 星级以上旅游饭店 1 家；省级特色旅游名镇 1 个、省级特色旅游名村 1 个、省级特色美食村 1 家；省级优秀旅游乡镇 9 个、省级旅游乡镇 1 个；省级夜读空间 1 个；省级乡村旅游示范村 10 个；省级 A 级旅游村庄 15 个，其中 3A 级 3 个、2A 级 12 个；休闲农业与乡村旅游示范点 21 个、其中省级 4 个；研学旅游基地 20 家、其中市级 5 家，亳州市精品主题村 3 家，亳州市特色美食村 8 家。

七、交通和邮电

2023 年末，全县公路里程为 4075 公里；全年公路旅客运输量 2993 万人，同比增长 1.0%；公路旅客运输周转量 28.79 亿人公里，同比增长 1.0%；公路和水运货物运输量 13600 万吨，同比增长 5.2%，其中公路货物运输量 13197 万吨，同比增长 2.9%，水运货物运输量 403 万吨，同比增长 273%；公路和水运货物运输周转量 453.91 亿吨公里，同比增长 5.8%，其中公路货物运输周转量 437.87 亿吨公里，同比增长 5.8%，水运货物运输周转量 16.04 亿吨公里，同比增长 293%。

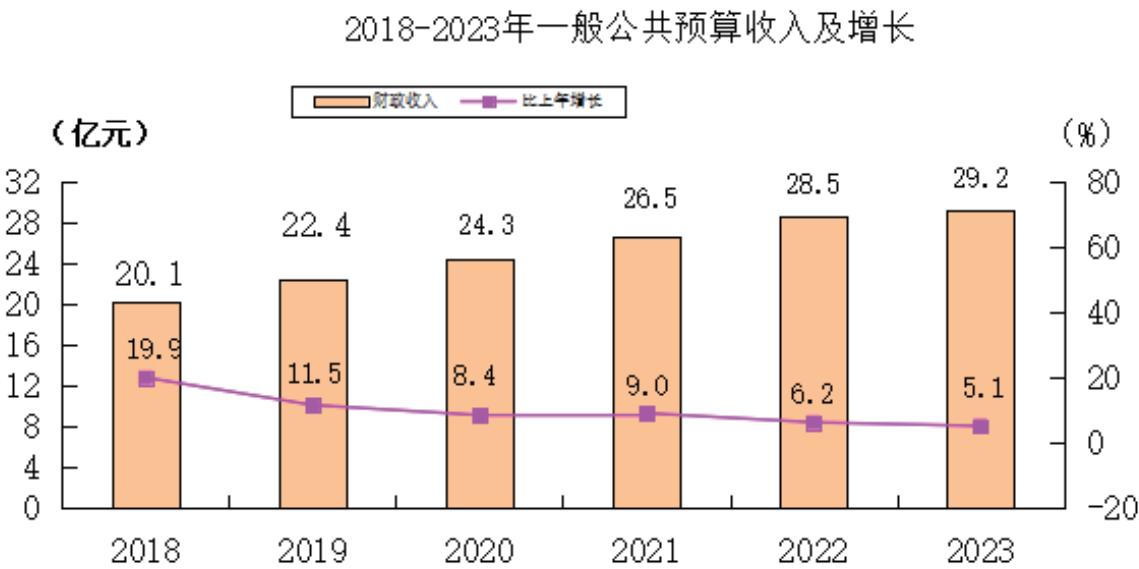
2023 年邮政行业业务收入 3.35 亿元，增长 12.2%。2023 年末本地固定电话用户 3.23 万户、移动电话用户 103.42 万户。

年末互联网宽带接入用户 39.12 万户，增加 3.22 万户。

八、财政和金融

2023 年，累计完成一般公共预算收入 29.24 亿元，同比增长 5.1%。分税种看：增值税 6.7 亿元，同比增长 28.4%；企业所得税 0.89 亿元，同比增长 2.0%；城镇土地使用税 1.21 亿元，同比增长 6.6%；契税 2.06 亿元，同比下降 15%，土地增值税 0.27 亿元，同比下降 62.1%。

一般公共预算支出完成 74.45 亿元，同比增长 5.7%。其中，民生口径支出 65.18 亿元，同比增长 9.8%。从主要支出科目情况看，教育支出 18.64 亿元，同比增长 10.2%；科学技术支出 7648 万元，同比增长 0.9%；文化旅游体育与传媒支出 3898 万元，同比下降 41.3%；社会保障和就业支出 16.37 亿元，同比增长 5.7%；卫生健康支出 6.68 亿元，同比增长 4.2%；节能环保支



出 0.77 亿元，同比增长 17.2%；城乡社区事务支出 2.37 亿元，同比增长 44.2%；农林水事务支出 13.55 亿元，同比增长 0.9%；交通运输支出 2.19 亿元，同比增长 210.7%。

2023 年末，全县金融机构人民币各项存款余额总计 669.7 亿元，同比增长 12.7%。其中住户存款 557.6 亿元，比年初增加 75.3 亿元；非金融企业存款 67.9 亿元，比年初增加 2.9 亿元；广义政府存款 44.2 亿元，比年初增加 2.8 亿元。

全县金融机构各项贷款余额 714.5 亿元，同比增长 13.5%。其中住户贷款 401.7 亿元，比年初增加 28.6 亿元；其中短期贷款 183.9 亿元，比年初增加 19.5 亿元；中长期贷款 217.9 亿元，比年初增加 9.1 亿元；非金融企业及机关团体贷款 312.8 亿元，比年初增加 56.4 亿元。

表 5 2023 年末全县金融机构人民币各项存贷款余额

指标	年末数 (亿元)	比年初增减数 (亿元)
各项存款余额	669.7	75.3
其中：非金融企业	67.9	2.9
住户	557.6	75.3
广义政府	44.2	2.8
各项贷款余额	714.5	85.0
其中：住户	401.7	28.6

续表

指标	年末数 (亿元)	比年初增减数 (亿元)
非金融企业及机关团体	312.8	56.4
其中：短期	51.5	5.1
中长期	243.6	44.8

九、人民生活和社会保障

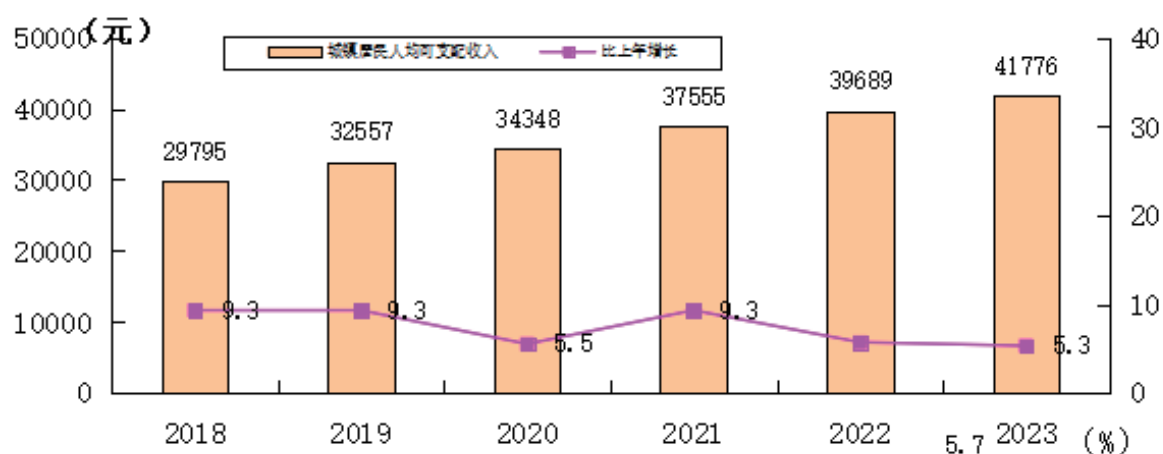
2023 年常住居民人均可支配收入 28427 元,同比增长 9.6%。

2023 年城镇常住居民人均可支配收入 41776 元,增长 5.3%; 人均消费支出 20707 元,增长 4.2%。其中,食品烟酒支出增长 6.1%,衣着支出下降 11.5%,居住支出下降 4.1%,生活用品及服务支出下降 45.8%,交通和通讯支出增长 40.6%,教育文化娱乐支出增长 24.4%,医疗保健支出下降 24.8%。

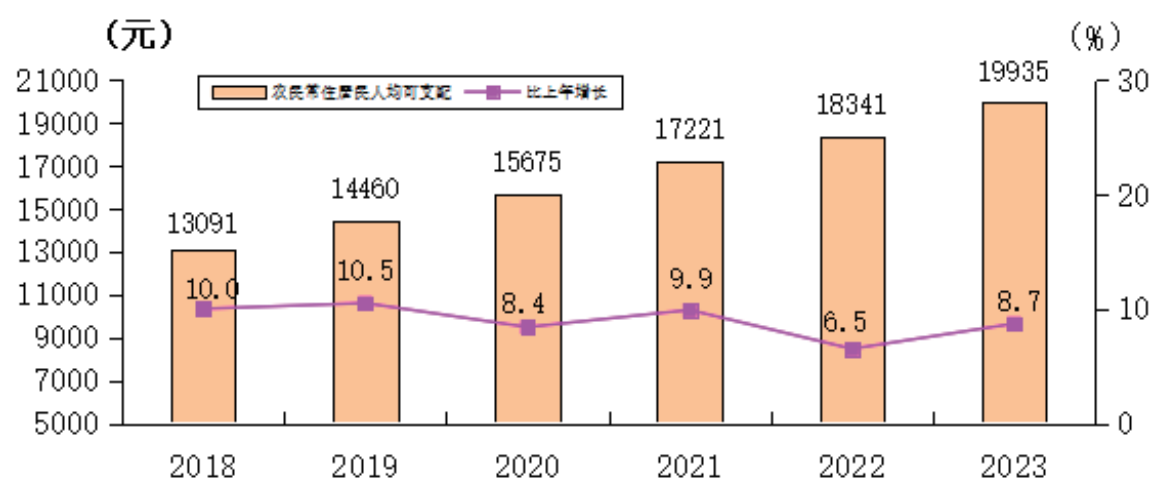
2023 年农村常住居民人均可支配收入 19935 元,同比增长 8.7%。人均消费支出 15908 元,增长 6.1%。其中,食品烟酒支出增长 4.9%,衣着支出增长 34.9%,居住支出增长 15.7%,生活用品及服务支出增长 14.9%,交通和通讯支出下降 18.6%,教育文化娱乐支出增长 0.5%,医疗保健支出增长 15.0%。

2023 年,我县新增 12 个社区进行“三公里”充分就业社区建设,实现城市社区 100% 全覆盖。开展线上线下“2+N”专项招聘会 186 场,城镇新增就业 31658 人,发放创业担保贷款

2018-2023年城镇居民人均可支配收入及增长



2018-2023年农村常住居民人均可支配收入及增长



2.02 亿元；开展补贴性职业技能培训 10076 人，其中农民工培训 7584 人，培育蒙厨师傅 839 人次。2023 年 2 月，蒙城县“春风行动”人才用工招聘工作被中央电视台报道。

2023，全县共新增各类经营主体 18527 户，同比增长 15%。其中新增企业 6679 家，同比增长 9.47%；新增个体户 11665 个，同比增长 19.38%；新增农专社 153 家，同比下降 23%。

2023 年末，全县城乡居民社会养老保险参保人数为 87.62 万人，城镇职工基本养老保险参保人数为 9.86 万人，失业保险参保人数为 4.87 万人，工伤保险参保人数为 7.39 万人。参加基本医疗保险人数为 125.43 万人，其中：参加职工医保人数为 6.41 万人，参加城乡居民医保人数为 119.02 万人；参保率 107.6%。参加生育保险人数为 4.82 万人。

截至 2023 年末，全县有各类提供住宿的社会服务机构 38 个，床位 7679 张。全年销售社会福利彩票 5876 万元。

十、教育、科学技术和文化

2023 年末，全县共有中等职业学校 3 所，在校生 1.40 万人。普通高中 6 所，在校生 2.78 万人，高中毛入学率 94.78%，比上年上升 0.12 个百分点。普通初中 59 所，在校生 6.50 万人，初中阶段适龄人口入学率 100%，小学 173 所，在校生 11.54 万人，小学学龄儿童入学率 100%。全面实施免费义务教育，受益学生 18.04 万人。

表 6 2023 年全县各类教育发展情况

单位：人			
指标	招生数	在校学生数	毕业生数
中等职业教育	5325	13986	4438
普通高中	10101	27843	7468
普通初中	20840	65036	22819

续表

指标	招生数	在校学生数	毕业生数
小学	16253	115366	21510
幼儿园	9111	34402	16205
特殊教育	79	360	68

2023 年，新认定高新技术企业 31 家，全县共有高新技术企业总量达 96 家，入库科技型中小企业 149 家，数量均居全市前列。持续推进规上企业“两清零一提升”行动，2023 年月度归集研发资金 2.84 亿元，研发活动覆盖率达 59.6%，研发费用占营业收入比重提升至 1.84%。签订产学研协议 21 项，技术合同登记 64 项、成交额超 50 亿元。

2023 年，新授权发明专利 76 件，同比增长 40.74%，3 件专利获得第十届安徽省专利奖优秀奖。

2023 年，共检定共检强制检定计量器具 10591 台次，实验室共检验样品 376 组，上报药品不良反应 3462 例。

2023 年末，全县共有文化馆 1 个，博物馆 1 个，剧场影剧院 4 个，公共图书馆 1 个，公共图书馆图书藏量 89.57 万册。蒙城县图书馆获评国家一级图书馆。全县共有广播电台 1 座，调频发射机 4 台，电视发射机 5 台，广播电视专用传输网 2380 公里，广播电视人口覆盖率 100%。

十一、卫生和体育

2023 年末，全县有医疗卫生机构 545 个，其中医院 18 个、

基层医疗卫生机构 325 个、专业公共卫生机构 3 个、其他卫生机构 199 个。基层医疗卫生机构中，卫生院 22 个，社区卫生服务中心（站）18 个，村卫生室 285 个；专业公共卫生机构中，疾病预防控制中心 1 个，妇幼保健院（所、站）1 个，卫生监督所（中心）1 个。全县卫生技术人员 7547 人，其中执业（助理）医师 2943 人，注册护士 3610 人。乡村医生和卫生员 922 人。医疗卫生机构床位 7311 张，其中医院床位 4730 张。全年医疗卫生机构共诊疗 5010282 人次。

全县有各类体育场馆 24 个。全年在国际国内重大比赛中，我县运动健儿共获得 14 枚金牌、20 枚银牌、27 枚铜牌。全年共举办百人以上群众体育健身活动 30 次，参加活动总人数 10.8 万人次。人均体育场地面积约为 2.81 平方米，全县共有篮球场地 756 块，足球场 45 块；全年销售体育彩票 1.03 亿元。

十二、资源、环境和应急管理

综合全年气候要素、极端气候事件及其灾害影响，2023 年属于“正常”的气候年景。全年平均气温 16.5℃，较常年显著偏高 0.9℃，为我县有完整气象记录以来最暖的一年，高温日数 19 天，极端最高气温 37.8℃，出现在 6 月份（9 日和 10 日），极端最低气温 -12.0℃，出现在 12 月 22 日。年总降水量 1000.2 毫米，较常年偏多近一成，暴雨日数 4 天。年日照时数 2318.2 小时，较常年偏多 375.8 小时。

2023 年，我县生态环境质量持续改善，PM2.5 质量浓度年度平均值 $38.6\mu\text{g}/\text{m}^3$ ，优良天数 276 天，优良天数占比为 75.6%，全面完成年度控制目标。涡河龙亢断面、茨河立仓断面、北淝河亳州市断面采测分离均值均为三类，全部达到年度控制目标。全县未发现受污染耕地，达到土壤环境质量年度考核要求。

2023 年，全年共发生生产安全事故 7 起，死亡 7 人，事故起数同比下降 22.2%、死亡人数同比下降 50%，全部为道路运输业事故，未发生重大安全事故。全县应急管理系统深入开展安全生产精准执法，监督检查生产经营单位 13647 家次，立案查处各类安全生产违法行为 978 件，罚款 417.458 万元。

注：

- [1] 本公报数据为初步统计数。部分数据因四舍五入的原因，存在与分项合计不等的情况。
- [2] 生产总值及各产业增加值绝对数按现价计算，增长速度按可比价格计算。根据第四次全国经济普查结果，对地区生产总值、三次产业增加值等相关指标的历史数据进行了修订。
- [3] 规模以上工业是指年主营业务收入 2000 万元及以上的工业企业；主要工业产品产量增速按可比口径计算。
- [4] 固定资产投资统计范围为计划总投资 500 万元以上项目及房地产。