

蒙城县 2022 年国民经济和社会发展

统计公报

蒙城县统计局

二〇二三年三月

蒙城县 2022 年国民经济和社会发展 统计公报^[1]

蒙城县统计局

2023 年 3 月 15 日

2022 年，面对复杂严峻国际环境和国内疫情散发多发等多重挑战，全县上下在县委、县政府坚强领导下，认真贯彻落实党中央、国务院决策部署，持续做好“六稳”、“六保”工作，经济运行稳中有进，胜利完成全年经济社会发展主要目标任务，“十四五”实现了良好开局。

一、综合

初步核算，2022 年我县地区生产总值（GDP）^[2]458.83 亿元，按可比价格计算，同比增长 4.4%。分产业看，第一产业增加值 70.5 亿元，同比增长 3.9%；第二产业增加值 119.27 亿元，同比增长 3.3%；第三产业增加值 269.01 亿元，增长 5.0%。三次产业结构比重为 15.4：26.0：58.6。按常住人口计算，人均地区生产总值 41826 元，比上年增加 2916 元。

年末，全县户籍人口 148.67 万人，比上年增加 0.48 万人；2022 年公历年度（2022 年 1 月 1 日至 2022 年 12 月 31 日）

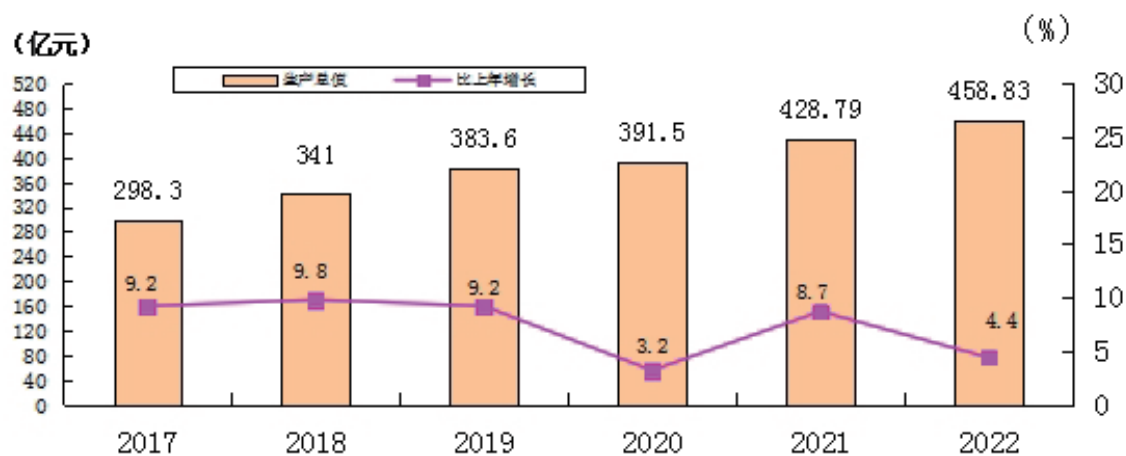
全年人口出生率 4.88‰，比上年下降 2.05 个千分点；死亡率 3.43‰，下降 0.7 个千分点，自然增长率 1.45‰，下降 1.34 个千分点。常住人口 109.7 万人，比上年减少 0.5 万人。

表 1 2022 年全县生产总值及其增长速度

单位：亿元

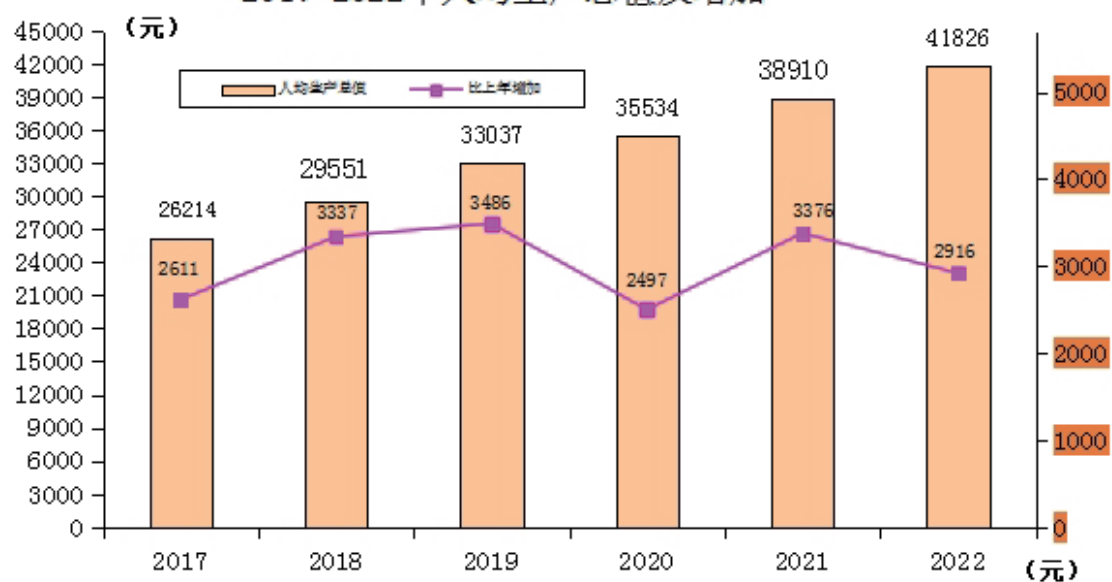
指 标	绝对数	比上年增长 (%)
生产总值	458.83	4.4
第一产业	70.54	3.9
第二产业	119.27	3.3
工业	81.06	3.6
建筑业	38.34	2.6
第三产业	269.01	5.0
交通运输、仓储和邮政业	16.37	-1.7
批发和零售业	47.22	3.1
住宿和餐饮业	13.41	6.6
金融业	32.78	9.6
房地产业	34.08	2.4
营利性服务业	61.07	8.0
非营利性服务业	60.83	3.9

2017-2022年生产总值及增长



(2017-2018 为第四次经济普查后修订数据)

2017-2022年人均生产总值及增加



二、农业

2022 年全县粮食产量 157.4 万吨，增产 0.9 万吨，同比增长 0.6%。其中，夏粮 89.5 万吨，较上年增产 1.6 万吨，同比增长 1.8%；秋粮 62.5 万吨，较去年同期减少 1.5 万吨，同比下降 2.4%。油料产量 3.9 万吨，同比增长 21.5%。

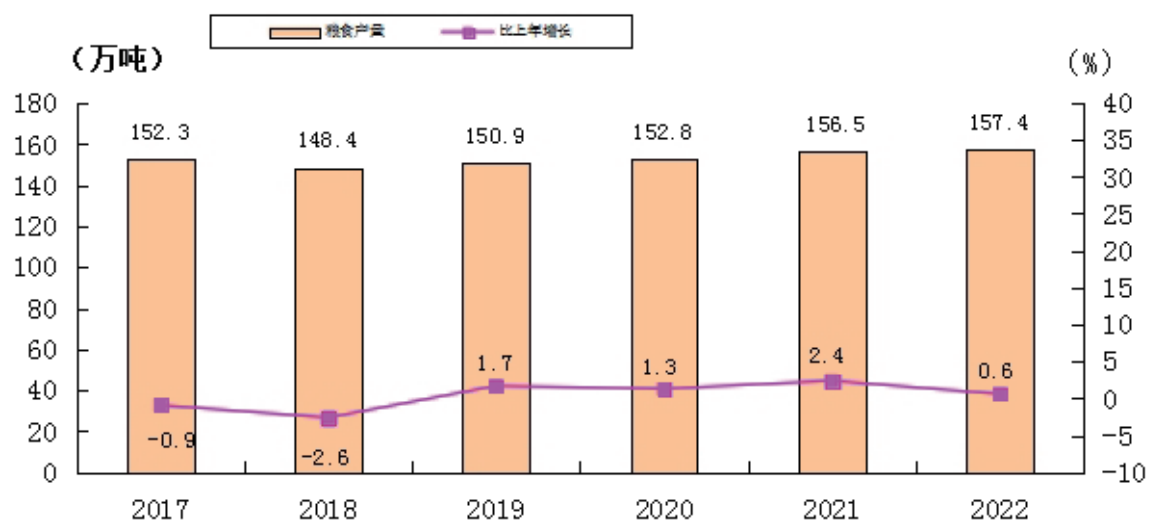
年末全县生猪存栏 64.1 万头，比上年增加 7.9 万头，增长 14.0%；全年生猪出栏 96.5 万头，比上年增加 3.7 万头，增长 4.0%。主要肉类产量 12.0 万吨，同比增长 5.7%。禽蛋产量 1.7 万吨，同比增长 8.8%。

表 2 2022 年全县主要农产品产量

产品名称	绝对数（吨）	比上年增长（%）
粮 食	1573800	0.6
油 料	38865	21.5
花 生	37297	20.9
油菜籽	1500	37.1
棉 花	82	-7.7
药 材	16456	339
蔬 菜	934835	4.6
瓜 果	95972	-10.2

2022 年末全县全年化肥施用量（折纯）7.9 万吨，同比下降 0.02%；农药使用量 1567.3 吨，同比下降 0.08%。

2017-2022年粮食产量及增长



三、工业和建筑业

2022 年，全县 128 家规模以上工业企业^[3] 累计实现工业增加值同比增长 2.5%，累计实现总产值同比增长 1.09%；企业主营业务收入同比增长 3.87%；利润同比增长 65.22%。战略性新兴产业企业累计实现总产值同比增长 17.3%；高技术产业累计实现增加值同比增长 73.2%；农产品加工业实现产值同比增长 9.4%。

表 3 2022 年全县规模以上工业增加值

指 标	比上年增长 (%)
规模以上工业	2.5
其中：国有企业	-3.77
股份制企业	3.48
其中：国有控股企业	-0.86
其中：新建企业	-1.13
其中：大中型工业企业	1.85

全年累计生产小麦粉 29.73 万吨，同比下降 14.64%；饲料 37 万吨，同比下降 7.49%；鲜、冷藏肉 1.07 万吨，同比下降 26.63%；冻肉 10.73 万吨，同比增长 5.47%；纱 0.11 万吨，同比下降 61.61%；服装 219.91 万件，同比增长 57.94%；商品混凝土 206.56 万立方米，同比增长 11.12%；改装汽车 771 辆，同比下降 5.05%。

表 4 2022 年全县主要工业产品产量及其增长速度

产品名称	单位	绝对数	比上年增长 (%)
小麦粉	吨	297267	-14.64
饲料	吨	369990	-7.49
冻肉	吨	107332	5.47
熟肉制品	吨	1474	-76.64
精制茶	吨	31.42	-14.87
服装	万件	219.91	57.94
塑料制品	吨	269.6	-51.98
商品混凝土	立方米	2065598	11.12
金属门窗及类似制品	吨	13996.12	2.64
变压器	千伏安	14800.5	-76.96

三大主导产业略微上升。汽车农机及零部件产业、食品及农副产品深加工产业、建材及家居制造三大主导产业累计实现产值同比增长 0.2%，占全县工业总产值的 76.04%。汽车农机及零部件产业共 11 家企业，累计实现产值同比下降 31.37%；

食品及农副产品深加工产业共 38 家企业，累计实现同比增长 9.42%；新型建材及家居制造业共 30 企业，累计实现产值同比增长 11.4%。

年末全县有总承包、专业承包和劳务分包资质的建筑业法人单位 101 家，完成产值 46.09 亿元，同比增长 10.1%。建筑企业实现利润 0.84 亿元，同比增长 8.7%。全年房屋建筑施工面积 493.22 万平方米，比上年增加 257.06 万平方米。

四、固定资产投资

2022 年，固定资产投资^[4]比上年增长 12.2%，其中，技术改造投资增长 19.5%，基础设施投资增长 42.6%，民间投资增长 11.8%，建筑安装工程投资增长 4.9%，新开工制造业项目投资增长 60.0%。分产业看，第一产业投资下降 3.4%，第二产业投资增长 2.6%，第三产业投资增长 16.4%。工业投资增长 2.6%。

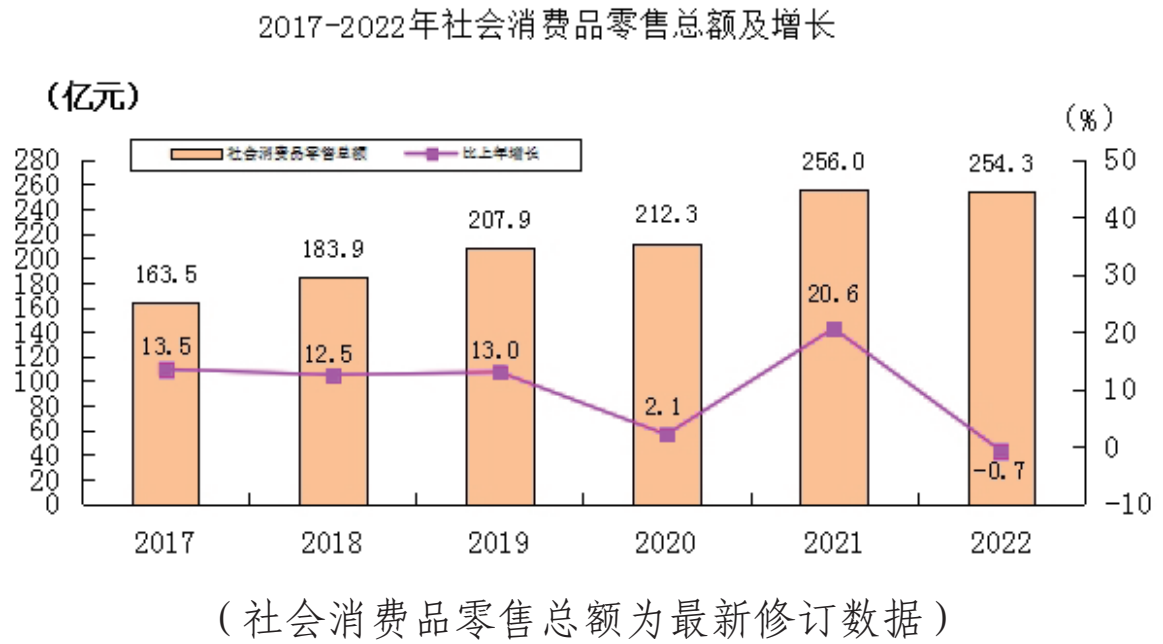
2022 年，房地产开发投资 103.03 亿元，同比增长 9.6%。商品房销售面积 118.17 万平方米，同比下降 18.8%；商品房销售额 67.08 亿元；年末商品房待售面积 31.74 万平方米；建筑业总产值同比增长 10.1%。

五、国内贸易

2022 年，全县社会消费品零售总额 254.31 亿元，同比下降

0.7%（同口径比较）。其中：批发业实现零售额 31.34 亿元，占消费品总额的 12.3%，下降 13.3%；零售业实现 196.85 亿元，占消费品总额的 77.4%，增长 2.0%；住宿餐饮业实现零售额 26.12 亿元，占消费品总额的 10.3%，下降 2.7%。

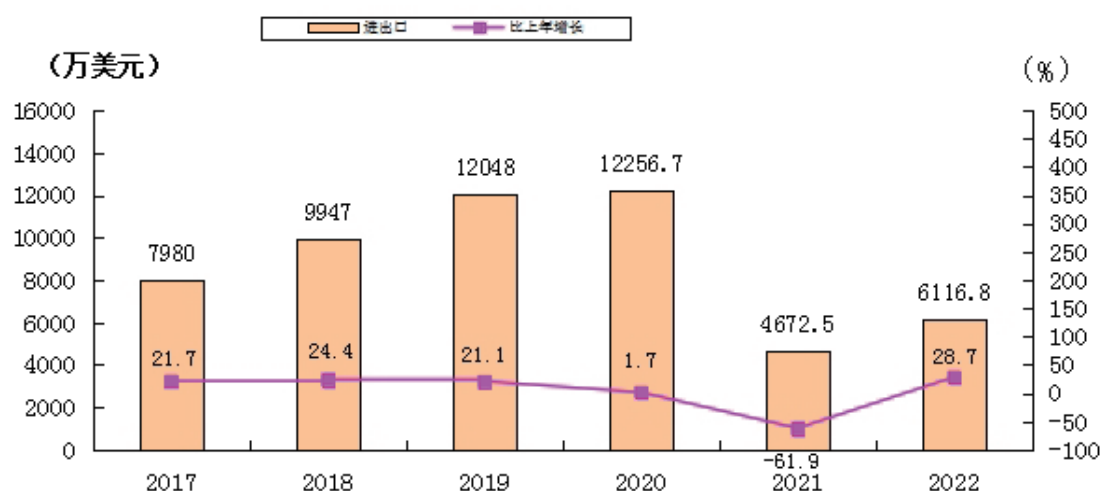
限额以上单位商品零售额中，服装、鞋帽、针纺织品类增长 6.8%，中西药品类增长 45.1%，家用电器和音像器材类下降 42.1%，家具类下降 7.4%，建筑及装潢材料类下降 54.7%，石油及制品类增长 12.2%。



六、对外经济和旅游

2022 年进出口总额 6116.8 万美元，同比增长 28.7%。其中，出口 6035.9 万美元，同比增长 30.4%；进口 80.9 万美元，同比下降 34.2%。贸易顺差 5955 万美元。

2017-2022年外贸进出口及增长



2022年，全县新签约招商引资项目97个，总投资206.2亿元，其中，工业项目91个，总投资124.2亿元，亿元以上工业项目25个，总投资106.2亿元；现代服务业项目2个，协议总投资1.1亿元，现代农业项目4个，协议总投资3.1亿元。

主导产业招商引资项目共62个，占比63.9%，协议总投资115.9亿元，占比56.2%，其中：汽车及装备制造产业项目16个，协议总投资49.2亿元，其中亿元以上项目9个；新型建材家居产业项目24个，协议总投资49亿元，其中亿元以上项目5个；食品及农产品利用产业项目22个，协议总投资17.7亿元，其中亿元以上项目10个。

全年接待国内旅游人数615.13万人次，比上年增长9.6%。国内旅游收入46.95亿元，增长9.18%。年末全县共有旅行社16家（7家旅行社、1家分公司、8家门市部），3A级以上旅游景区7处，其中4A级旅游景区1处；3星级以上旅游饭店1家；

省级特色旅游名镇 1 个、省级特色旅游名村 1 个、省级特色美食村 1 家；省级优秀旅游乡镇 9 个、省级旅游乡镇 1 个；省级夜读空间 1 个；省级乡村旅游示范村 10 个；省级 A 级旅游村庄 8 个，其中 3A 级 3 个、2A 级 5 个；休闲农业与乡村旅游示范点 23 个、其中省级 4 个；研学旅游基地 17 家、其中市级 5 家。

七、交通和邮电

2022 年末，全县公路里程为 4032.6 公里；全年公路旅客运输量 2963 万人，同比增长 3.0%；公路旅客运输周转量 28.5 亿人公里，同比增长 3.0%；公路和水运货物运输量 12921 万吨，同比增长 5.0%，其中公路货物运输量 12831 万吨，同比增长 5.1%，水运货物运输量 108 万吨，同比增长 1.9%；公路和水运货物运输周转量 429.19 亿吨公里，同比增长 3.0%，其中公路货物运输周转量 425.11 亿吨公里，同比增长 3.0%，水运货物运输周转量 4.08 亿吨公里，同比增长 1.9%。

截止 2022 年末，全县车辆保有量 211587 辆，其中大型汽车 22809 辆，小型汽车 152767 辆，低速车 807 辆，摩托车 20876 辆，挂车 8990 辆。运输船舶拥有量 236 艘，运输船舶载重量 44.78 万吨

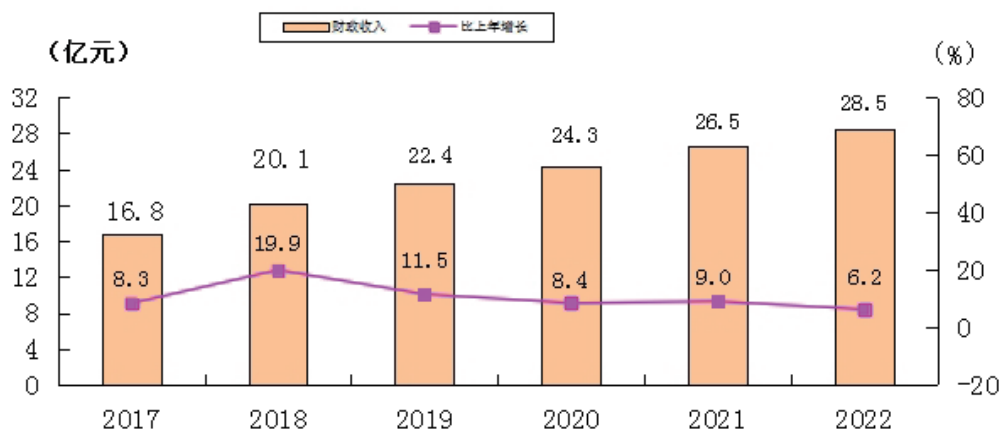
2022 年邮政行业业务收入 1.7 亿元，同比增长 11.3%。2022 年末本地固定电话用户 3.38 万户、移动电话用户 99.59 万户。年末互联网宽带接入用户 35.9 万户，增加 3.8 万户。

八、财政和金融

2022 年，累计完成一般公共预算收入 28.5 亿元，同比增长 6.2%。分税种看：增值税（50%）5.2 亿元，同比下降 14.0%；企业所得税 0.9 亿元，同比下降 13.2%；城镇土地使用税 1.1 亿元，同比增长 11.2%；契税 2.4 亿元，同比下降 40.6%，土地增值税 0.7 亿元，同比下降 59.6%。

一般公共预算支出完成 70.45 亿元，同比增长 4.5%。其中，民生口径支出 59.3 亿元，同比增长 2.7%。从主要支出科目情况看，教育支出 16.9 亿元，同比增长 5.0%；科学技术支出 0.76 亿元，同比增长 2.0%；文化旅游体育与传媒支出 0.66 亿元，同比增长 1.0%；社会保障和就业支出 15.5 亿元，同比增长 15.5%；卫生健康支出 6.4 亿元，同比增长 27.3%；节能环保支出 0.7 亿元，同比下降 49.6%；城乡社区事务支出 1.6 亿元，同比下降 51.3%；农林水事务支出 13.4 亿元，同比增长 4.6%；交通运输支出 0.7 亿元，同比下降 36.3%。

2017-2022年一般公共预算收入及增长



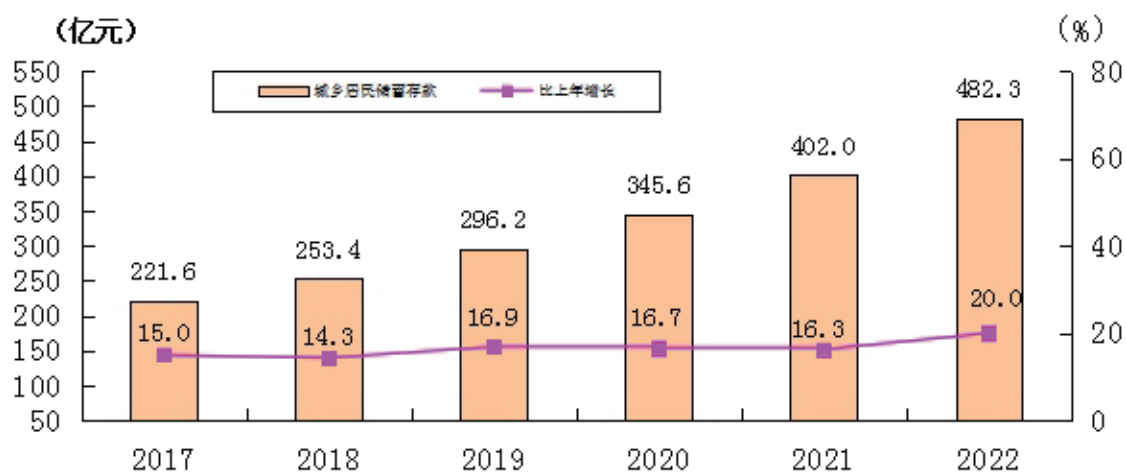
2022 年末，全县金融机构人民币各项存款余额总计 594.4 亿元，同比增长 16.5%。其中住户存款 482.3 亿元，比年初增加 80.4 亿元；非金融企业存款 65.0 亿元，比年初减少 2.8 亿元；广义政府存款 47.0 亿元，比年初增加 6.5 亿元。

全县金融机构各项贷款余额 629.6 亿元，同比增长 16.5%。其中住户贷款 373.1 亿元，比年初增加 36.4 亿元；其中短期贷款 164.4 亿元，比年初增加 20.4 亿元；中长期贷款 208.8 亿元，比年初增加 16.0 亿元；非金融企业及机关团体贷款 256.4 亿元，比年初增加 53.0 亿元。

表 5 2022 年末全县金融机构人民币各项存贷款余额

指标	年末数（亿元）	比年初增减数 （亿元）
各项存款余额	594.4	84.0
其中：非金融企业	65.0	-2.8
住户	482.3	80.4
广义政府	47.0	6.5
各项贷款余额	629.6	89.3
其中：住户	373.1	36.4
非金融企业及机关团体	256.4	53.0
其中：短期	46.4	7.5
中长期	198.8	44.4

2017-2022年住户存款余额及增长



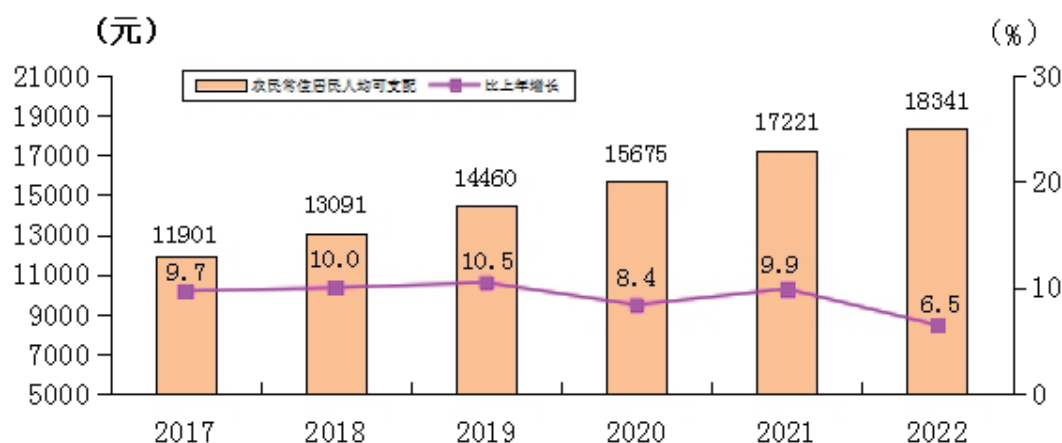
九、人民生活和社会保障

2022年，常住居民人均可支配收入25947元，比上年增长6.6%。

按常住地分，城镇常住居民人均可支配收入39689元，增长5.7%；其中工资性收入16040元，同比增长6.8%；经营净收入14994元，同比增长5.1%；财产净收入（成本法）2746元，同比增长4.5%；转移净收入5909元，同比增长4.9%。生活消费支出19874元，同比增长3.0%。

农村常住居民人均可支配收入18341元，比上年增长6.5%。其中工资性收入8000元，同比增长8.0%；经营净收入6433元，同比增长5.2%；财产净收入（成本法）272元，同比增长5.3%；转移净收入3636元，同比增长5.6%。生活消费支出14993元，同比增长5.5%。

2017-2022年农村常住居民人均可支配收入及增长



2022 年城镇新增就业 16546 人，城镇失业人员再就业 3157 人。评价技能人才 8959 人，其中初级工 5371 人，中级工 2392 人，高级 1196 人。城关街道漆园社区被评为国家级充分就业社区。

2022 年末，全县城乡居民养老保险参保人数为 87.85 万人。全县参加城镇职工养老保险人数为 9.01 万人。参加失业保险人数为 4.82 万人。参加工伤保险人数为 6.08 万人。参加基本医疗保险人数为 129.19 万人，其中：参加职工医保人数为 6.41 万人，参加城乡居民医保人数为 122.78 万人；参保率 111.4%。参加生育保险人数为 4.87 万人。

2022 年末，全县有各类提供住宿的社会服务机构 37 个，床位 8206 张。全年销售社会福利彩票 3758 万元。

2022 年，全县新增城乡低保 2927 人，新增特困供养人员 169 人。截至 2022 年末，全县共有农村低保对象 22645 户

43302 人，城市低保 1020 户 1701 人，发放低保金 25669.87 万元；特困供养人员 4942 人，发放资金 4106.0126 万元；保障困难残疾人生活补贴对象 18241 人，发放生活补贴 1422.11 万元；保障重度残疾人护理补贴对象 14542 人，发放护理补贴 1108.59 万元。

十、教育、科学技术和文化

2022 年末，全县共有中等职业学校 3 所，在校生 1.35 万人。普通高中 6 所，在校生 2.52 万人，高中毛入学率 94.66%，比上年上升 0.14 个百分点。普通初中 59 所，在校生 6.67 万人，初中阶段适龄人口入学率 100%，小学 206 所，在校生 12.07 万人，小学学龄儿童入学率 100%。全面实施免费义务教育，受益学生 18.74 万人。

表 6 2022 年全县各类教育发展情况

单位：人

指标	招生数	在校学生数	毕业生数
中等职业教育	5152	13510	7278
普通高中	9175	25166	6723
普通初中	21395	66663	23497
小学	17347	120732	21737
幼儿园	13339	39903	18667
特殊教育	18	349	15

截至 2022 年，全县已组建省级科技特派员工作站 2 个（京徽蒙工作站、精益诚工作站），乡镇（街道）科技特派员工作站 16 个，村级科技特派员工作室 268 个，培育省级及以上农业龙头企业、专业合作社和家庭农场等农业经营主体共计 119 个。2022 年，共选认各级科技特派员共计 551 名（其中，省级科技特派员 15 名），实现全县 268 个行政村（农村社区）科技特派员 1 对 1 服务全覆盖。

2022 年，全县高新技术产业总产值达 56.5 亿元，全县新认定高新技术企业 39 家，全县共有高新技术企业总量达 83 家。

2022 年，我县专利授权量 758 件，其中发明专利授权量 54 件，比上年分别下降 11.3%、63%。

2022 年，共检定各类计量器具 9249 台次，其中贸易结算用计量器具 6888 台次，医疗卫生用计量器具 310 台次，安全防护用计量器具 1997 台次，其他计量器具 56 台次。

2022 年末，全县共有文化馆 1 个、公共图书馆 1 个，剧场影剧院 4 个，博物馆 1 个，乡镇综合文化站 17 个，公共图书馆图书藏量 85.59 万册。广播电台 1 座，广播人口覆盖率 100%；有线电视用户 2.15 万户，电视人口覆盖率 100%。

十一、卫生和体育

2022 年末，全县有医疗卫生机构 501 个，其中医院 19 个、基层医疗卫生机构 353 个、专业公共卫生机构 3 个、其他卫生

机构 144 个。基层医疗卫生机构中，卫生院 23 个，社区卫生服务中心（站）18 个，村卫生室 286 个；专业公共卫生机构中，疾病预防控制中心 1 个，妇幼保健院（所、站）1 个，卫生监督所（中心）1 个。全县卫生技术人员 6985 人，其中执业（助理）医师 2771 人，注册护士 3378 人。乡村医生和卫生员 902 人。医疗卫生机构床位 8249 张，其中医院床位 5835 张。全年医疗卫生机构共诊疗 4879222 人次。

截止 2022 年末，全县拥有各类体育场馆 24 个。全年在国际国内重大比赛中，我县运动健儿共获得 29.7 枚金牌、7 枚银牌、11 枚铜牌。全年共举办百人以上的群众体育健身活动 32 次，参加活动总人数 11.45 万人次。人均体育场地面积约为 2.47 平方米。全年销售体育彩票 6826.6 万元。

十二、资源、环境和应急管理

综合全年气候要素、极端气候事件及其灾害影响，2022 年为正常气候年景。全年平均气温 16.4°C ，较常年偏高 1.0°C ，为我县 1957 年有完整气象记录以来最高。年总降水量 666.1 毫米，较常年偏少近 3 成。年总日照时数 2326.5 小时，较常年偏多 384.3 小时。

2022 年，生态环境质量持续改善。一是环境空气质量：截至到 2022 年 12 月 31 日，我县 $\text{PM}_{2.5}$ 质量浓度年度平均值 $38.1\mu\text{g}/\text{m}^3$ ，优良天数 274 天，优良天数占比为 75.1%，全面完

成年度控制目标。二是水环境质量：2022 年 1 至 12 月份涡河龙亢断面、茨河立仓断面、北淝河亳州市断面采测分离均值均为三类，全部达到年度控制目标。三是土壤环境质量：全县未发现受污染耕地和污染地块，达到土壤环境质量年度考核要求。

2022 年，全年共发生生产安全事故 9 起，较去年减少 2 起，死亡 14 人，较去年增加 3 人。其中农业机械事故 1 起，死亡 1 人；煤矿事故 1 起，死亡 2 人；道路运输业事故 6 起，死亡 6 人；其他行业事故 1 起，死亡 5 人，未发生重大安全事故。

注：

- [1] 本公报数据为初步统计数。部分数据因四舍五入的原因，存在与分项合计不等的情况。
- [2] 生产总值及各产业增加值绝对数按现价计算，增长速度按可比价格计算。根据第四次全国经济普查结果，对地区生产总值、三次产业增加值等相关指标的历史数据进行了修订。
- [3] 规模以上工业是指年主营业务收入 2000 万元及以上的工业企业；主要工业产品产量增速按可比口径计算。
- [4] 固定资产投资统计范围为计划总投资 500 万元以上项目及房地产。