

蒙城县 2020 年国民经济和社会发展

统计公报

蒙城县统计局
国家统计局蒙城调查队
二〇二一年三月

蒙城县 2020 年国民经济和社会发展统计公报

蒙城县统计局 国家统计局蒙城调查队

2021 年 3 月 25 日

2020 年是蒙城发展史上极不平凡的一年，面对新冠肺炎疫情大考，全县人民在县委、县政府的坚强领导下，坚持以习近平新时代中国特色社会主义思想为指导，全面贯彻党的十九大和十九届二中、三中、四中、五中全会精神，认真贯彻习近平总书记考察安徽重要讲话指示精神，坚持稳中求进工作总基调，坚持新发展理念，砥砺奋进、开拓创新，统筹推进疫情防控、防汛救灾和经济社会发展，统筹实施“3336”发展战略，统筹抓好“六稳”工作、落实“六保”任务，经济发展稳中向好、社会大局和谐稳定。

一、综合

2020 年末，全县户籍人口 147.8 万人，比上年增加 1.2 万人；2020 年公历年度（2020 年 1 月至 2020 年 12 月）全年人口出生率 8.66‰，比上年下降 1.84 个千分点；死亡率 4.63‰，比上年下降 0.03 个千分点；自然增长率 4.03‰，比上年下降 1.81 个千分点。

初步核算，2020 年我县地区生产总值（GDP）391.5 亿元，

按可比价格计算，同比增长 3.2%。分产业看，第一产业增加值 62.3 亿元，增长 3.1%；第二产业增加值 104.5 亿元，增长 0.9%；第三产业增加值 224.7 亿元，增长 4.5%；三次产业结构比重为 15.9:26.7:57.4。

表 1 2020 年全县生产总值及其增长速度

单位：亿元

指 标	绝对数	比上年增长
生产总值	391.5	3.2
第一产业	62.3	3.1
第二产业	104.5	0.9
工业	71.6	0.4
建筑业	33.0	2.0
第三产业	224.7	4.5
交通运输、仓储和邮政业	14.9	0.9
批发和零售业	39.4	1.0
住宿和餐饮业	9.9	-7.9
金融业	28.3	9.0
房地产业	31.8	4.0
营利性服务业	47.2	11.7
非营利性服务业	50.0	2.1

2015-2020年生产总值及增长



(2015-2018 为第四次经济普查修订数据)

二、农业

全年粮食产量 152.8 万吨，比上年增产 1.9 万吨，同比增长 1.3%。其中，夏粮 87.3 万吨，较上年增产 0.6 万吨，同比增长 0.7%；秋粮 65.5 万吨，较上年增产 1.3 万吨，同比增长 2.0 %。油料产量 3.2 万吨，增长 6.9%。

年末全县生猪存栏 40.1 万头，比上年增长 30.7%；全年生猪出栏 68.6 万头，同比下降 5.8 %。主要肉类产量 8.8 万吨，同比持平。禽蛋产量 2.3 万吨，增长 36.1%。

表 2 2020 年全县主要农产品产量

产品名称	绝对数 (吨)	比上年增长 (%)
粮 食	1528017	1.3
油 料	31879	6.9

花 生	30602	5.8
油菜籽	1197	43.4
棉 花	155	31.7
药 材	3822	4.7
蔬 菜	826892	5.5
瓜 果	101762	22.0

年末全县农业机械总动力 2593901 万千瓦，比上年增长 8.6%。全年化肥施用量（折纯）7.90 万吨，下降 1.6%；农药使用量 1612 吨，下降 2.0%。农村用电量 2.8 亿千瓦时，增长 8.5%。



三、工业和建筑业

2020 年，全县 140 家规模以上工业企业累计实现工业增加值下降 1.9%，累计实现总产值增速 0.3%；企业主营业务收入同比下降 8.4%；利税同比增长 38.1%，其中利润同比增长 48.3%。战略性新兴产业企业累计实现总产值增速 32.7%；高新技术产业累计实现增加值增速 14.5%。

表 3 2020 年全县规模以上工业增加值

指 标	比上年增长(%)
规模以上工业	-1.9
其中：股份制企业	-2.7
其他企业	-11.6
其中：国有控股企业	9.3
其中：新建企业	8.3
其中：大中型工业企业	11.3

2020 年，累计生产饲料 43.9 万吨，同比增长 17.6%；家具 48.7 万件，同比增长 9.7%；小麦粉 31.9 万吨，同比增长 0.7%；纱 0.3 万吨，同比下降 33.0%；服装 286 万件，同比下降 59.9%；商品混凝土 202.6 万立方米，同比增长 23.7%；砖 18509 万块，同比增长 24.6%；改装汽车 1142 辆，同比下降 20.9%。

表 4 2020 年全县主要工业产品产量及其增长速度

产品名称	单位	绝对数	比上年增长%
小麦粉	吨	318989	0.67
饲料	吨	439093	17.6
冻肉	吨	106872	15.2
熟肉制品	吨	5888	31.6
布	万米	2021	去年为 0
其中：化学纤维短纤布	万米	无	无
塑料制品	吨	1109	-7.1
水泥	吨	704411	-3.7
商品混凝土	立方米	2026056	23.7
砖	万块	18509	24.6
金属门窗及类似制品	吨	14220	5.1

2020 年末，全县有总承包、专业承包和劳务分包资质的建筑业法人单位 75 家，完成产值 36.28 亿元，比上年增长 9.1%。建筑企业实现利润 1.06 亿元，比上年下降 3.6%。全年房屋建筑施工面积 172.1 万平方米，比上年增加 44.1 万平方米。

四、固定资产投资

2020 年，固定资产投资比上年增长 3.2%，增速居全市（三县一区）第二位。其中，技术改造投资增长 11.7%，基础设施投资下降 19.7%，民间投资下降 12.1%。分产业看，第一产业投资增长 17.1%，第二产业投资下降 21.7%，第三产业投资增长 10.0%。工业投资下降 21.7%。

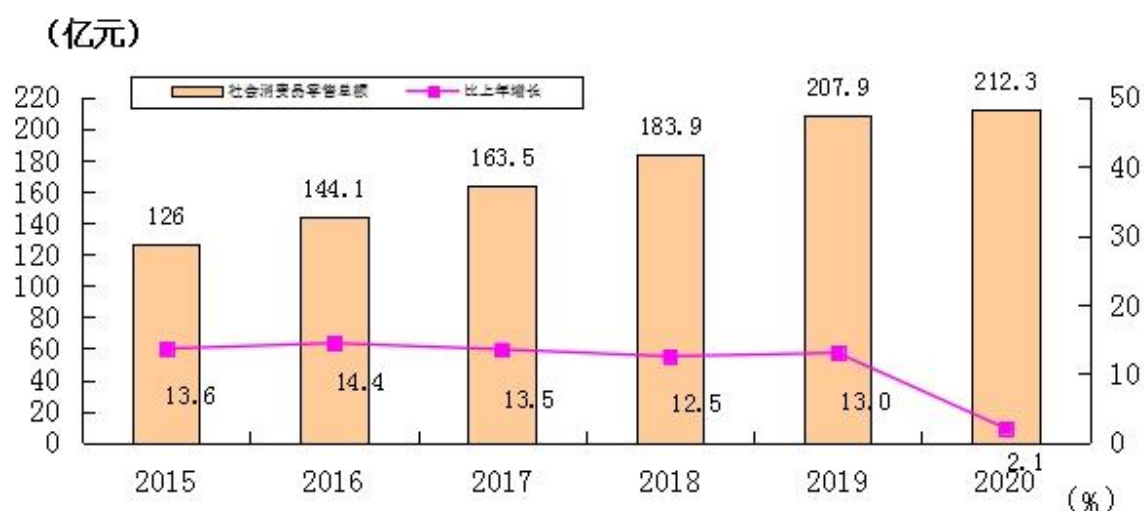
2020 年，房地产开发投资 89.29 亿元，比上年增长 11.1%。商品房销售面积 142.09 万平方米，增长 7.2%；商品房销售额 89.66 亿元；年末商品房待售面积 6.97 万平方米。

五、国内贸易

2020 年，全县社会消费品零售总额 212.26 亿元，比上年增长 2.1%（同口径比较）。其中：批发业实现零售额 28.40 亿元，占消费品总额的 13.4%，比上年增长 5.1%；零售业实现 161.93 亿元，占消费品总额的 76.3%，比上年增长 4.3%；住宿餐饮业实现零售额 21.93 亿元，占消费品总额的 10.3%，比上年下降 14.3%。

限额以上企业商品零售额中，粮油类增长 0.6%，肉禽蛋类增长 36.1%，服装类下降 37.3%，日用品类下降 21.9%，中西药品类增长 53.3%，家用电器和音像器材类下降 24.4%，家具类增长 14.5%，建筑及装潢材料类增长 24.6%，石油及制品类增长 1.4%。

2015-2020年社会消费品零售总额及增长

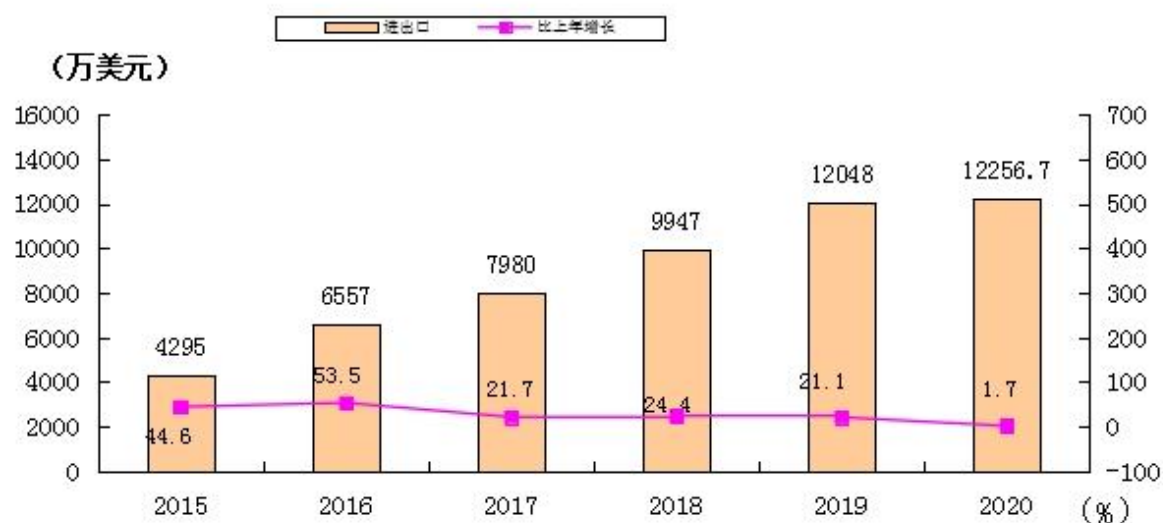


(社会消费品零售总额为最新修订数据)

六、对外经济和旅游

全年进出口总额 12256.7 万美元，比上年增长 1.73 %。其中，出口 12057.7 万美元，同比增长 4.48 %；进口 199.0 万美元，增长 43.0%。贸易顺差 11858.7 万美元。

2015-2020年外贸进出口及增长



全县新建省外亿元以上项目 46 个，当年实际到位资金 182.5 亿元，比上年增长 7.3%。

2020 年全年国内旅游人数 366.8 万人次，恢复至去年同期 59.63%，旅游总收入 25.86 亿元，恢复至去年同期 55.07%，年末全县共有 A 级游景区 11 处，星级酒店 1 家，旅行社 21 家。

七、交通和邮电

2020 年末，全县公路里程为 4284.4 公里；全年公路旅客运输量 2794 万人，比上年下降 20.0%，公路和水运货物运输量 11744 万吨，下降 19.8%；公路旅客运输周转量 26.7 亿人公里，下降 20%，公路和水运货物运输周转量 396.3 亿吨公里，下降 24.8%。

全年邮政行业业务总量 1.38 亿元，增长 22%。年末本地固定电话用户 3.3 万户；移动电话用户 91.9 万户。年末基础电信运营企业计算机互联网宽带接入用户 30.5 万户，增加 5.3 万户。

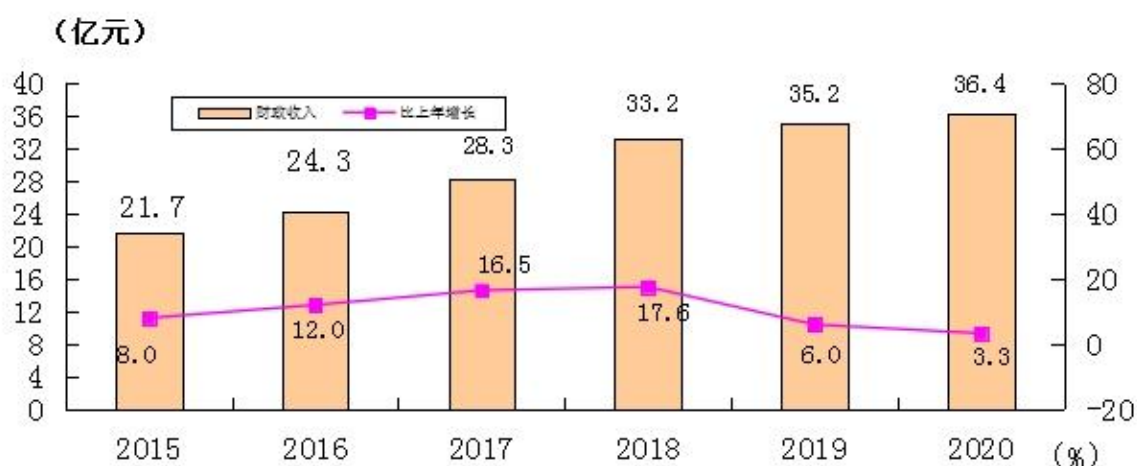
八、财政和金融

2020 年，累计完成财政总收入 36.4 亿元，同比增长 3.3%，增速位居全市第二。分税种看：增值税（50%）5.8 亿元，同比下降 9.8%；企业所得税 1.2 亿元，同比增长 1.4%；城镇土地使用税 0.8 亿元，同比增长 12.7%；契税 3.4 亿元，同比增长 12.8%。土地增值税 1.5 亿元，同比增长 32.8%。

2020 年，我县一般公共预算累计支出 71.4 亿元，同比增长 0.8%。其中民生口径支出 60.9 亿元，同比增长 0.8%。从主要支

出科目情况看，教育支出 15.7 亿元，同比增长 9.1%；科学技术支出 0.7 亿元，同比增长 0.3%；文化旅游体育与传媒支出 0.7 亿元，同比增长 65.5%；社会保障和就业支出 14.4 亿元，同比增长 11.2%；卫生健康支出 5.6 亿元，同比下降 51.1%；节能环保支出 1.8 亿元，同比下降 68.0%；城乡社区事务支出 4.8 亿元，同比下降 14.8%；农林水事务支出 12.8 亿元，同比增长 136.8%；交通运输支出 0.8 亿元，同比下降 27.4%。

2015-2020年财政收入及增长



2020 年末，全县金融机构人民币各项存款余额总计 457.4 亿元，同比增长 11.7%。其中住户存款 345.6 亿元，比年初增加 49.5 亿元；非金融企业存款 65.1 亿元，比年初减少 2.4 亿元；广义政府存款 46.6 亿元，比年初增加 0.9 亿元。

全县金融机构各项贷款余额 452.4 亿元，同比增长 24.4%。其中住户贷款 286.7 亿元，比年初增加 49.9 亿元；其中短期贷

款 124.7 亿元，比年初增加 14.9 亿元；中长期贷款 162.0 亿元，比年初增加 35.0 亿元；非金融企业及机关团体贷款 165.7 亿元，比年初增加 38.9 亿元。

表 5 2020 年末全县金融机构人民币各项存贷款余额

指标	年末数（亿元）	比年初增减数（亿元）
各项存款余额	457.4	48.0
其中：非金融企业	65.1	-2.4
住户	345.6	49.5
广义政府	46.6	0.9
各项贷款余额	452.4	88.8
其中：住户	286.7	49.9
非金融企业及机关团体	165.7	38.9
其中：短期	37.3	12.5
中长期	118.0	27.0

2015-2020年住户存款余额及增长

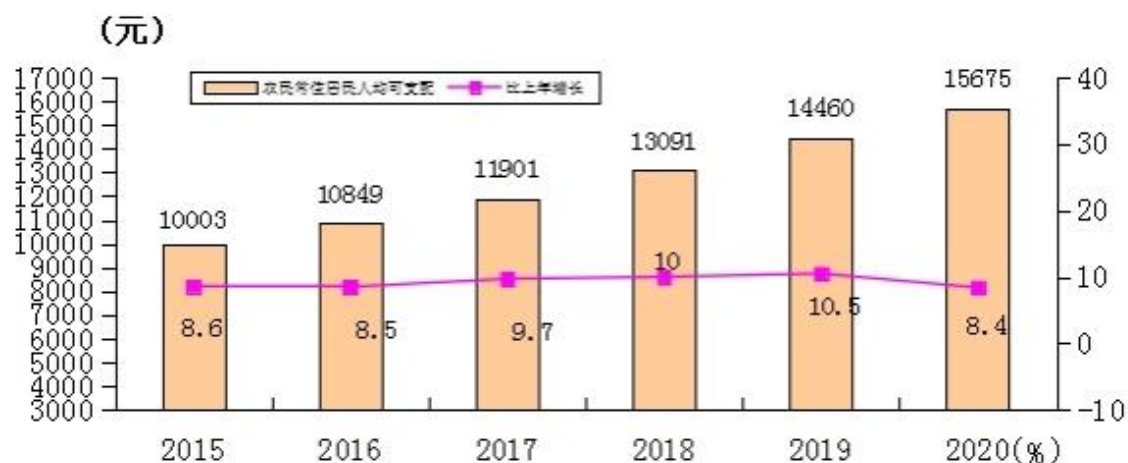


九、人民生活和社会保障

全年全县常住居民可支配收入 22121 元，比上年增长 7.42%。城镇常住居民人均可支配收入 34348 元，增长 5.5%；人均消费支出 18816 元，增长 3.6%。其中，食品烟酒支出增长 12.35%，衣着支出增长 6.11%，居住支出下降 0.1%，生活用品及服务支出增长 0.5%，交通和通讯支出增长 0.4%，教育文化娱乐支出下降 3.6%，医疗保健支出增长 1.1%。城镇常住居民恩格尔系数为 30.0%，比上年上升 2 个百分点。

全年农村常住居民人均可支配收入 15675 元，比上年增长 8.4%。人均消费支出 12881 元，增长 11.68%。其中，食品烟酒支出增长 12.4%，衣着支出增长 23.4%，居住支出增长 14.4%，生活用品及服务支出增长 4.9%，交通和通讯支出增长 25.7%，教育文化娱乐支出增长 3.3%，医疗保健支出增长 12.6%。农村常住居民恩格尔系数为 31.3%，比上年上升 0.2 个百分点。

2015-2020年农村常住居民人均可支配收入及增长



全年城镇新增就业 1.3 万人，下岗失业人员再就业 0.22 万人，年末城镇登记失业率 3.57%，比上年回落 0.26 个百分点。年末全县参加城镇职工养老保险人数为 5.6 万人。城乡居民养老保险参保人数为 88.38 万人。参加失业保险人数为 3.8 万人，全年为 0.069 万名失业人员发放了不同期限的失业保险金。全年参加工伤保险人数为 4.7 万人。参加基本医疗保险人数为 131.4 万人，其中：参加职工医保人数为 5.17 万人，参加城乡居民医保人数为 126.27 万人；参保率 111%。参加生育保险人数为 3.68 万人。

2020 年末，全县有各类提供住宿的社会服务机构 37 个，床位 7230 张，收养各类人员 2245 人。全年销售社会福利彩票 3187.65 万元，筹集社会福利资金 1294.3 万元。

十、教育、科学技术和文化

2020 年末，全县共有各类中等职业学校 3 所，在校生 1.74 万人。普通高中 6 所，在校生 2.04 万人，高中毛入学率 94.5%，比上年上升 0.98 个百分点。普通初中 59 所，在校生 6.78 万人，初中阶段适龄人口入学率 100%，小学 264 所，在校生 12.95 万人，小学学龄儿童入学率 100%。全面实施免费义务教育，受益学生 19.73 万人。

表 6 2020 年全县各类教育发展情况

单位：人

指 标	招生数	在校生数	毕业生数
中等职业教育	10519	17375	5510
普通高中	7567	20412	5724
普通初中	22883	67846	19410
小学	20000	129486	22883
幼 儿 园	27415	61130	25653
特殊教育	230	1458	103

2020 年共受理专利申请 1187 件，比上年增长 48%；授权专利 895 件，比上年增长 108.6%。

我县有 11 家资质认定的检验检测机构：蒙城县质量监督技术所、蒙城疾控中心、蒙城漆园工程质量检测有限公司、蒙城环保监测站、蒙城县公安司法鉴定中心、安徽庄子司法鉴定所、蒙城县乐民水资源检测有限公司、蒙城方正机动车安全检测有限公司、蒙城万捷机动车安全检测有限公司、蒙城县犇鑫机动车安全技术检测有限公司、蒙城杰森机动车检测有限公司。2020 年共检定各类计量器具 9270 台次，其中贸易结算用计量器具 7882 台次，医疗卫生用计量器具 539 台次，安全防护用计量器具 813 台次，其他计量器具 36 台次。

2020 年末，全县共有文化馆 1 个、公共图书馆 1 个，剧场影剧院 5 个，博物馆 1 个，乡镇综合文化站 17 个，县级以上非物质文化遗产名录 50 项，其中省级 8 项。广播电台 1 座，广播人口覆盖率 100%；有线电视用户 3.0 万户，电视人口覆盖率 100%。

十一、卫生和体育

2020 年末，全县有医疗卫生机构 468 个，其中医院 19 个、卫生院 23 个，社区卫生服务中心（站）18 个，妇幼保健院（所、站）1 个，疾病预防控制中心 1 个。卫生技术人员 5761 人，其中执业（助理）医师 2458 人，注册护士 2750 人。乡村医生 984 人。医疗卫生机构床位 7187 张，其中医院、卫生院床位 6922 张。全年医疗卫生机构共诊疗 516.19 万人次。村卫生室 283 个，乡村医生 984 人，农村有医疗点的村占总村数的 100%。

2020 年，在国内的各类比赛中，我县运动健儿获得全国金牌 1 枚，在安徽省青少年锦标赛上获 20 枚金牌、12 枚银牌和 16 枚铜牌。全民健身系列主题活动蓬勃开展，全年共举办百人以上群众体育活动 22 次，现代体育项目群众活动 20 次，民传统体育活动群众活动 2 次。

十二、资源、环境和应急管理

2020 年末，全县有县级环境监测站 1 个。城区有省控空气质量自动监测站 2 座，市控自动监测站 1 座，2020 年城区空气

质量主要污染物指标 **PM2.5** 达到省市考核目标，城区空气质量稳定保持在环境空气质量标准二类。全县有乡镇街道空气质量自动监测站 15 座。县境内有涡河国控水质自动监测站 1 座：岳坊大桥水质自动监测站，监控涡河蒙城段入境水质情况，涡河市控水质自动监测站 1 座：王集水质自动监测站，监控涡河蒙城段出境水质情况，涡河蒙城段水质稳定达到地表水环境质量标准Ⅳ类以上。茨淮新河蒙城段水质保持在地表水环境质量标准Ⅲ类，北淝河和茨河蒙城段水质保持在地表水环境质量标准Ⅳ类。

2020 年，我县共发生生产安全事故 14 起，同比减少 7 起，同比下降 33%；死亡 14 人，同比减少 6 人，同比下降 30%，未发生较大及以上生产安全事故，事故防控平稳下降。按时事故领域分：建筑施工事故 1 起，死亡 1 人；煤矿事故 1 起，死亡 2 人；道路交通事故 12 起，死亡 11 人（其中：高速交通事故 4 起，死亡 3 人。非高速交通事故 8 起，死亡 8 人）。

注：

[1]本公报数据为初步统计数。部分数据因四舍五入的原因，存在与分项合计不等的情况。

[2]生产总值及各产业增加值绝对数按现价计算，增长速度按可比价格计算。根据第四次全国经济普查结果，对地区生产总值、三次产业增加值等相关指标的历史数据进行了修订。

[3]规模以上工业是指年主营业务收入 2000 万元及以上的工业企业；主要工业产品产量增速按可比口径计算。

[4]固定资产投资统计范围为计划总投资 500 万元以上项目及房地产。

[5]邮电业务总量按 2010 年不变价格计算。